

**MINISTERSTVO DOPRAVY  
ODBOR POZEMNÍCH KOMUNIKACÍ**

**VZOROVÉ LISTY  
STAVEB POZEMNÍCH KOMUNIKACÍ**

**VL 6 - VYBAVENÍ POZEMNÍCH  
KOMUNIKACÍ**

**6.3 DOPRAVNÍ ZAŘÍZENÍ**

Schváleno MD ČR čj. 354/2004-O120-STSP/2  
s účinností od 1.7.2004

**MINISTERSTVO DOPRAVY  
ODBOR POZEMNÍCH KOMUNIKACÍ**

**VZOROVÉ LISTY  
STAVEB POZEMNÍCH KOMUNIKACÍ**

**ZÁKLADNÍ OBSAH ČÁSTÍ**

VL 1 - VOZOVKY A KRAJNICE

VL 2 - SILNIČNÍ TĚLESO

VL 3 - KŘÍŽOVATKY

VL 4 - MOSTY

VL 5 - SILNIČNÍ TUNELY

VL 6 - VYBAVENÍ POZEMNÍCH KOMUNIKACÍ

VL 7 - zatím nestanoveny

VL 8 - zatím nestanoveny

VL 9 - zatím nestanoveny

**MINISTERSTVO DOPRAVY  
ODBOR POZEMNÍCH KOMUNIKACÍ**

**V Z O R O V Ě   L I S T Y**

**STAVEB POZEMNÍCH KOMUNIKACÍ**

**VL 6 VYBAVENÍ POZEMNÍCH KOMUNIKACÍ**

**VL 6.3 DOPRAVNÍ ZAŘÍZENÍ**

**OBSAH**

6.300    ÚVOD

**6.301 - 6.305 TEXTOVÁ ČÁST**

- 6.301    VŠEOBECNĚ
- 6.302    NÁZVOSLOVÍ
- 6.303    VIZUÁLNÍ CHARAKTERISTIKY
- 6.304    ŠTÍT
- 6.305    GEOMETRICKÁ PŘESNOST

**6.320 - 6.336 GRAFICKÁ ČÁST**

- 6.320    DOPRAVNÍ KUŽEL
- 6.321    ZÁBRANA PRO OZNAČENÍ UZAVÍRKY
- 6.322    VODÍCÍ TABULE
- 6.323    SMĚROVACÍ DESKA
- 6.324    - 6.330 VODÍCÍ DESKA
- 6.331    VELKÁ ZVÝRAZŇUJÍCÍ DESKA
- 6.332    POJÍZDNÁ UZAVÍRKOVÁ TABULE
- 6.333    ZASTAVOVACÍ TERČ PRO POLICISTY
- 6.334    ZASTAVOVACÍ TERČ (PRO JINÉ OSOBY)
- 6.335    - 6.336 SMĚROVÝ SLOUPEK

**MINISTERSTVO DOPRAVY  
ODBOR POZEMNÍCH KOMUNIKACÍ**

**V Z O R O V É L I S T Y  
STAVEB POZEMNÍCH KOMUNIKACÍ**

**VL 6.3 DOPRAVNÍ ZAŘÍZENÍ**

**6.300 ÚVOD**

Vzorové listy upravují provedení vybraných dopravních zařízení. Rozpracovávají ustanovení příslušných předpisů včetně mezinárodních do potřebných detailů a tím vytvářejí předpoklady pro jednotné provedení dopravních zařízení včetně jejich vybraných variant. Využití vzorových listů především ve výrobě dopravních zařízení sleduje zájem zvýšení kvality dopravního značení.

Vzorové listy věcně navazují na :

- (1) Zákon č. 361/2000 Sb., o provozu na pozemních komunikacích a o změnách některých zákonů, ve znění pozdějších předpisů,
- (2) Vyhlášku Ministerstva dopravy a spojů č. 30/2001 Sb., kterou se provádějí pravidla provozu na pozemních komunikacích a úprava a řízení provozu na pozemních komunikacích, ve znění pozdějších předpisů.

Význam jednotlivých dopravních zařízení a podmínky pro jejich užití a umístění upravují :

- (1) Zákon č. 361/2000 Sb., o provozu na pozemních komunikacích a o změnách některých zákonů, ve znění pozdějších předpisů,
- (2) Vyhláška Ministerstva dopravy a spojů č. 30/2001 Sb., kterou se provádějí pravidla provozu na pozemních komunikacích a úprava a řízení provozu na pozemních komunikacích, ve znění pozdějších předpisů,
- (3) TP 65 Zásady pro dopravní značení na pozemních komunikacích (II. vydání),
- (4) TP 66 Zásady pro označování pracovních míst na pozemních komunikacích (II. vydání).

Členění vzorových listů :

Pro označení vzorových listů byla určena zkratka VL a dále číselné třídění, které má následující formu a obsah:

**VL X.XXX. XX. XXXX**

- X.** označuje VL podle základního obsahu
- XXX.** označuje skupinu (stovky) a podskupinu (desítky, případně jednotky), podskupina 301 až 319 je vyčleněna textům
- XX.** označuje pořadí listů ve skupině, případně podskupině
- XXXX.** první dvě číslice označují rok, další dvě číslice označují měsíc.

VL jsou zpracovány ve formě otevřeného souboru, který je možno průběžně upravovat nebo doplňovat.

Obsahem textové části jsou základní zásady provedení vybraných dopravních zařízení. Obsahem obrazové části jsou výkresy jednotlivých dopravních zařízení včetně vybraných variant. Rozdělení dopravních zařízení vychází z vyhlášky MDS č. 30/2001 Sb.

Všechny rozměry jsou uvedeny v mm.

## **6.301 - 6.305 TEXTOVÁ ČÁST**

### **6.301 VŠEOBECNĚ**

Základní tvary a provedení dopravních zařízení stanoví vyhláška č. 30/2001 Sb. Jejich rozměry upravují tyto VL.

Stanovené provedení a tvary se nesmějí měnit. To neplatí pro symboly, které mohou být zrcadlově obráceny. Některé vybrané varianty dopravních zařízení jsou obsahem VL.

### **6.302 NÁZVOSLOVÍ**

Dopravní zařízení je činná (významová) plocha (její součástí je zpravidla retroreflexní fólie případně světelný signál).

Štít je těleso určeného tvaru, na jehož povrchu je dopravní zařízení umístěno.

### **6.303 VIZUÁLNÍ CHARAKTERISTIKY**

Základní barevné provedení dopravních zařízení stanoví vyhláška č. 30/2001 Sb. Retroreflexní fólie tvořící činnou plochu dopravního zařízení musí splňovat minimálně požadavky stanovené ČSN EN 12899-1 pro stálé dopravní značky (chromatičnost, činitelé jasu, součinitel retroreflexe). Činná plocha dopravního zařízení nesmí být ničím zmenšena nebo zakryta.

### **6.304 ŠTÍT**

Štít ani konstrukce (např. nosné, zpevňující nebo upevňující prvky) nesmějí zasahovat do stanovených rozměrů dopravního zařízení.

### 6.305 GEOMETRICKÁ PŘESNOST

Všechny rozměry dopravních značek musí odpovídat stanoveným hodnotám s plusovou i minusovou tolerancí, která se odvozuje z výchozího rozměru. Povolené tolerance uvádí následující tabulka nejmenší tolerance je 2 mm.

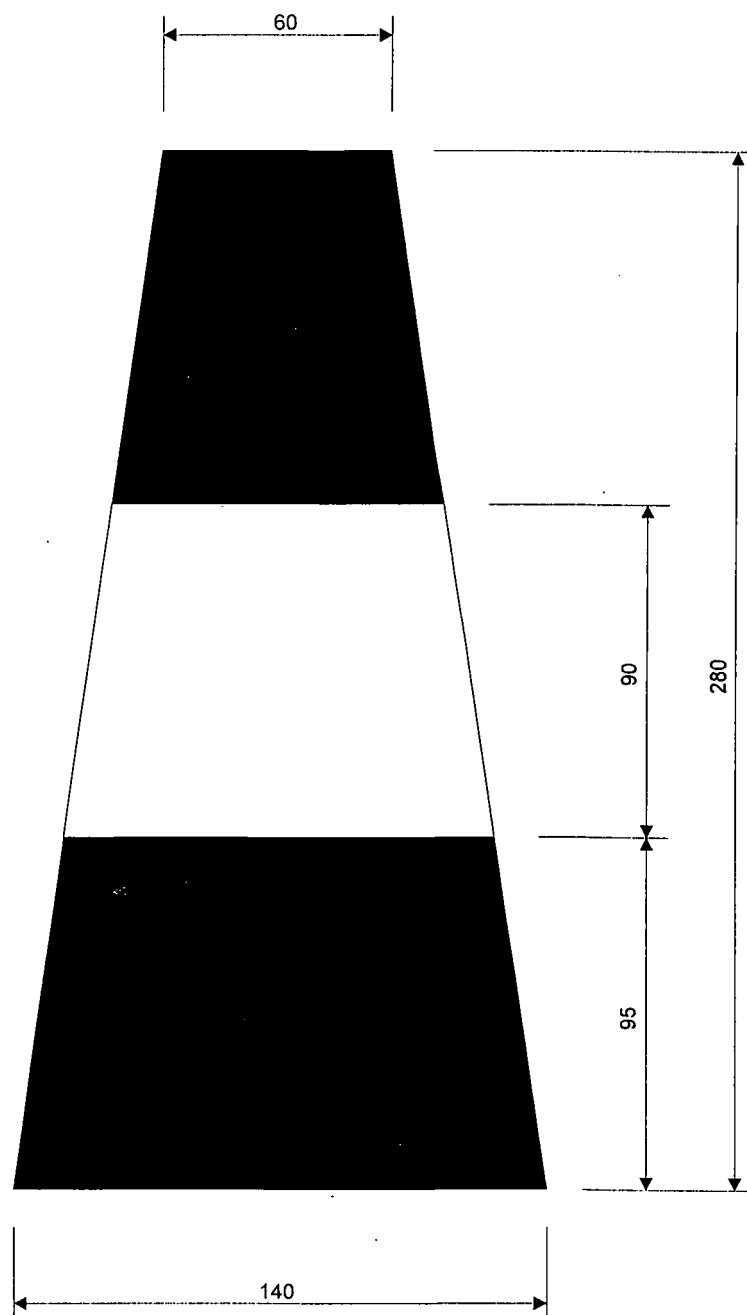
Rozměr	Tolerance
< 50	10 %
50 - 400	5 %
> 400	1 %
Poloměr zaoblení rohu	10 %

### 6.320 - 6.336 GRAFICKÁ ČÁST

- 6.320 DOPRAVNÍ KUŽEL
- 6.321 ZÁBRANA PRO OZNAČENÍ UZAVÍRKY
- 6.322 VODÍCÍ TABULE
- 6.323 SMĚROVACÍ DESKA
- 6.324 - 6.330 VODÍCÍ DESKA
- 6.331 VELKÁ ZVÝRAZŇUJÍCÍ DESKA
- 6.332 POJÍZDNÁ UZAVÍRKOVÁ TABULE
- 6.333 ZASTAVOVACÍ TERČ PRO POLICISTY
- 6.334 ZASTAVOVACÍ TERČ (PRO JINÉ OSOBY)
- 6.335 - 6.336 SMĚROVÝ SLOUPEK



č. Z 1

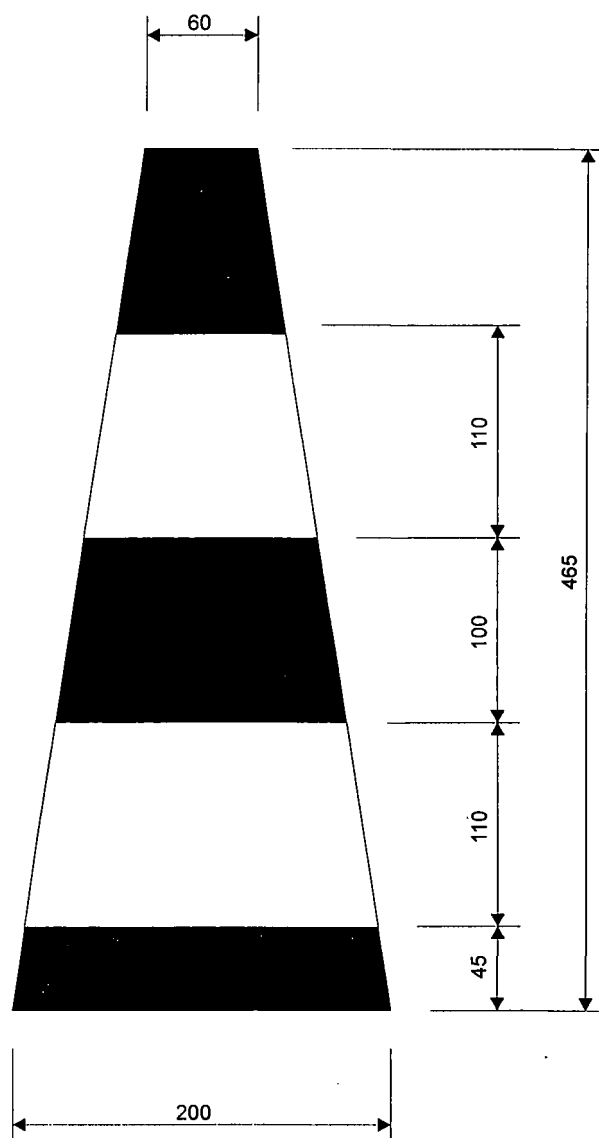


Pozn.: Nezahrnuje podstavec.

6	<b>VYBAVENÍ POZEMNÍCH KOMUNIKACÍ</b>	<b>MD ČR</b>	<b>VL 6</b>
6.3	<b>DOPRAVNÍ ZAŘÍZENÍ</b>	ODBOR POZEMNÍCH KOMUNIKACÍ	320.01
č. Z 1	Dopravní kužel (celková výška cca 300 mm)	<b>VZOROVÉ LISTY</b>	04.04



č. Z 1



Pozn.: Nezahrnuje podstavec.

6. VYBAVENÍ POZEMNÍCH KOMUNIKACÍ  
6.3 DOPRAVNÍ ZAŘÍZENÍ  
č. Z 1 Dopravní kužel (celková výška cca 500 mm)

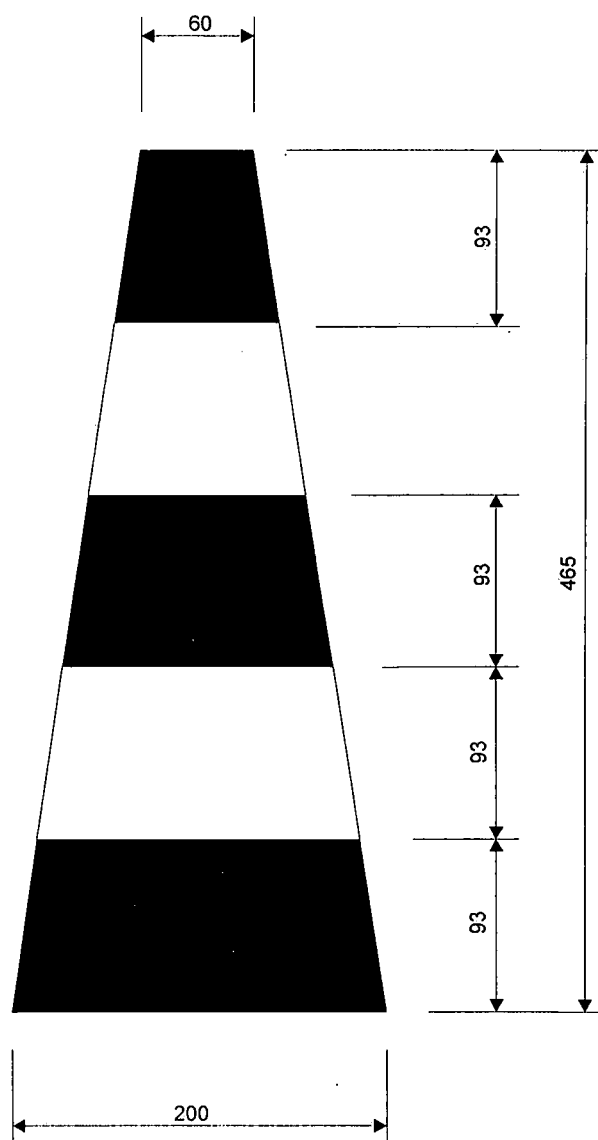
MD ČR  
ODBOR POZEMNÍCH  
KOMUNIKACÍ  
VZOROVÉ  
LISTY

VL 6  
320.02-1  
04.04





č. Z 1

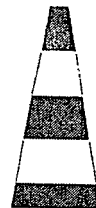


Pozn.: Nezahrnuje podstavec.

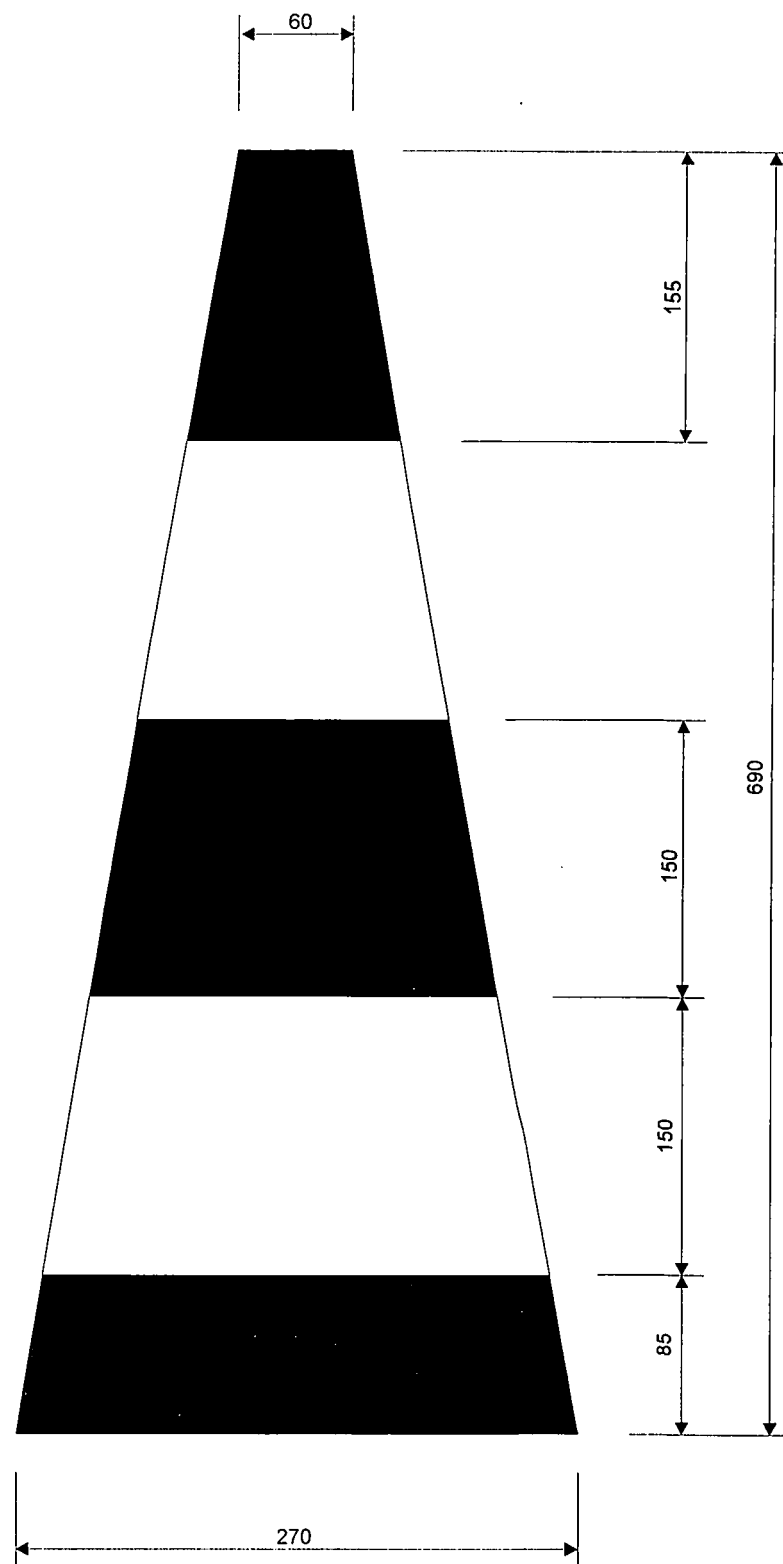
**6. VYBAVENÍ POZEMNÍCH KOMUNIKACÍ**  
**6.3 DOPRAVNÍ ZAŘÍZENÍ**  
č. Z 1 Dopravní kužel (celková výška cca 500 mm)

**MD ČR**  
ODBOR POZEMNÍCH  
KOMUNIKACÍ  
**VZOROVÉ  
LISTY**

**VL 6**  
**320.02-2**  
**04.04**



č. Z 1



Pozn.: Nezahrnuje podstavec.

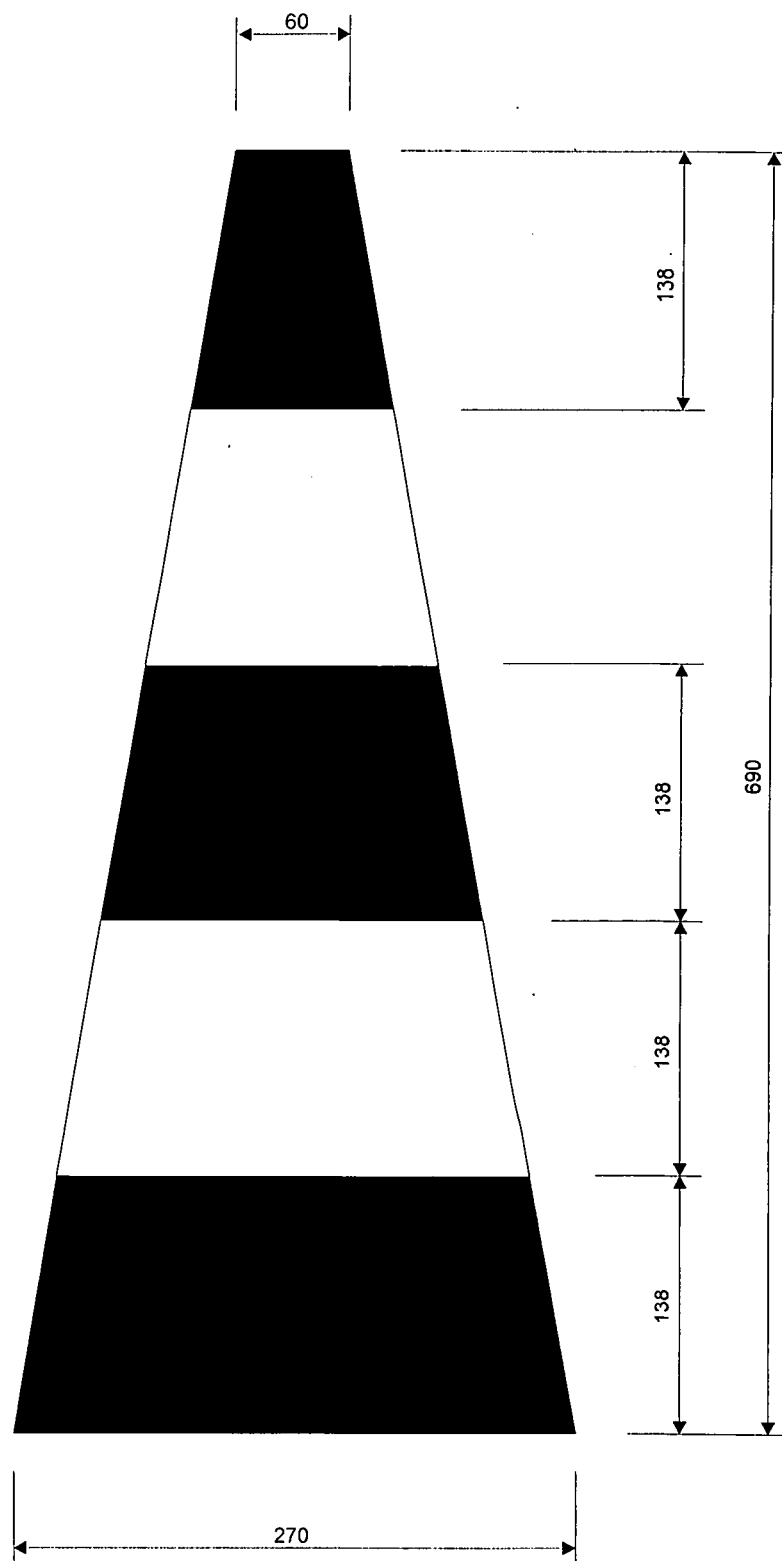
6- VYBAVENÍ POZEMNÍCH KOMUNIKACÍ  
6.3 DOPRAVNÍ ZAŘÍZENÍ  
č. Z 1 Dopravní kužel (celková výška cca 750 mm)

MD ČR  
ODBOR POZEMNÍCH  
KOMUNIKACÍ  
VZOROVÉ  
LISTY

VL 6  
320.03-1  
04.04



č. Z 1

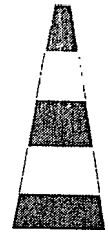
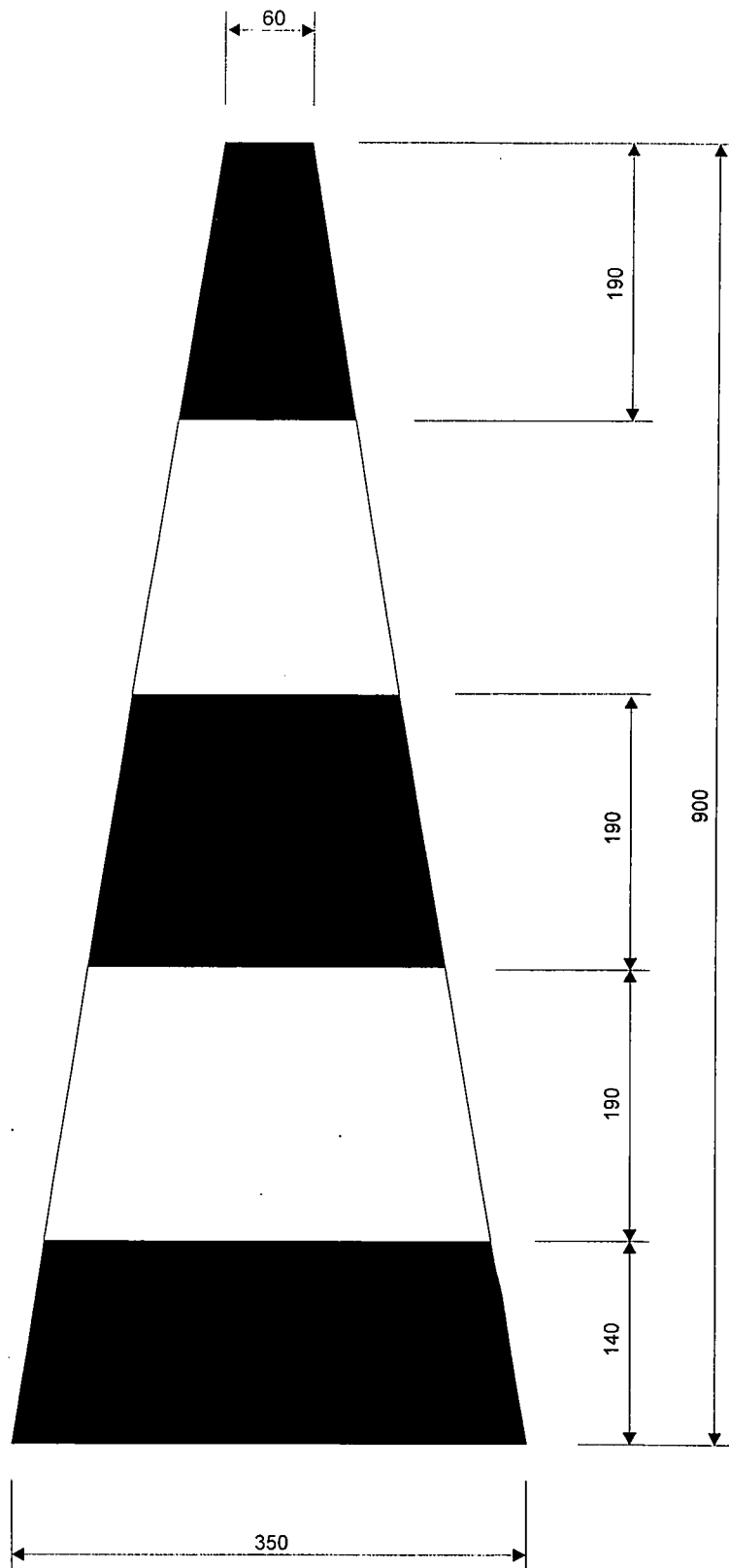


Pozn.: Nezahrnuje podstavec.

6. VYBAVENÍ POZEMNÍCH KOMUNIKACÍ  
6.3 DOPRAVNÍ ZAŘÍZENÍ  
č. Z 1 Dopravní kužel (celková výška cca 750 mm)

MD ČR  
ODBOR POZEMNÍCH  
KOMUNIKACÍ  
VZOROVÉ  
LISTY

VL 6  
320.03-2  
04.04



č. Z 1

Pozn.: Nezahrnuje podstavec.

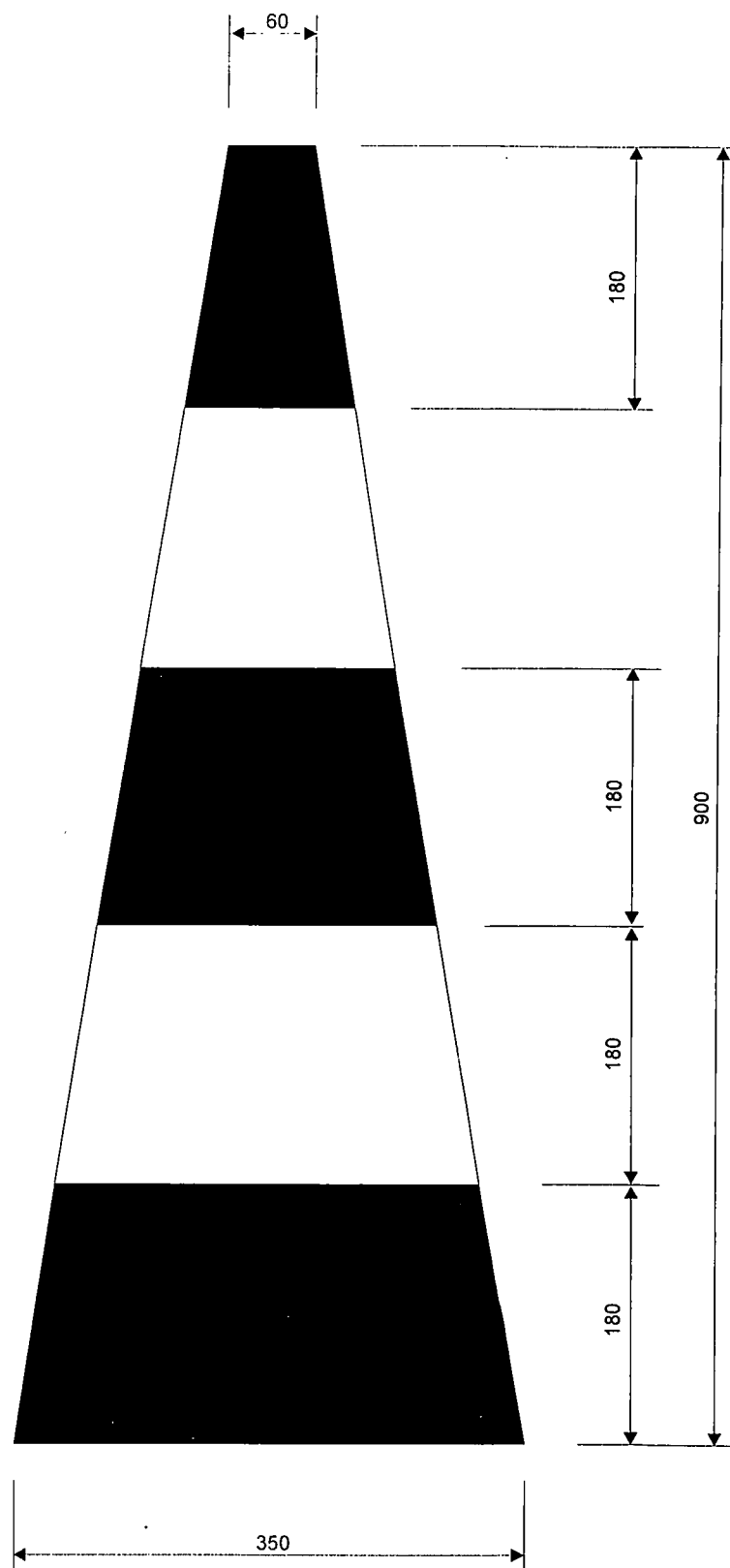
**6. VYBAVENÍ POZEMNÍCH KOMUNIKACÍ**  
**6.3 DOPRAVNÍ ZAŘÍZENÍ**  
 č. Z 1 Dopravní kužel (celková výška cca 1000 mm)

**MD ČR**  
 ODBOR POZEMNÍCH  
 KOMUNIKACÍ  
**VZOROVÉ  
 LISTY**

**VL 6**  
**320.04-1**  
**04.04**



č. Z 1



Pozn.: Nezahrnuje podstavec.


**6. VYBAVENÍ POZEMNÍCH KOMUNIKACÍ**

**6.3 DOPRAVNÍ ZAŘÍZENÍ**

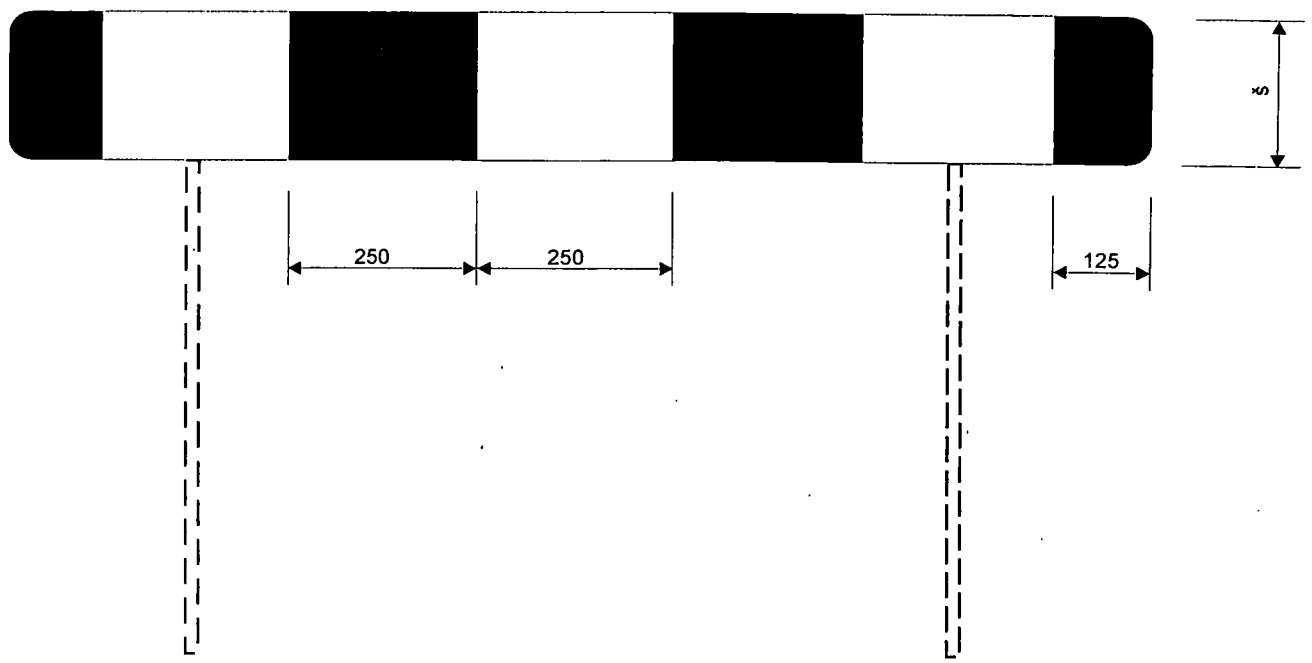
č. Z 1 Dopravní kužel (celková výška cca 1000 mm)

**MD ČR**  
ODBOR POZEMNÍCH  
KOMUNIKACÍ  
**VZOROVÉ  
LISTY**

**VL 6**  
**320.04-2**  
**04.04**



č. Z 2



délka zábrany	1000	1500	2000	2500	3000
---------------	------	------	------	------	------

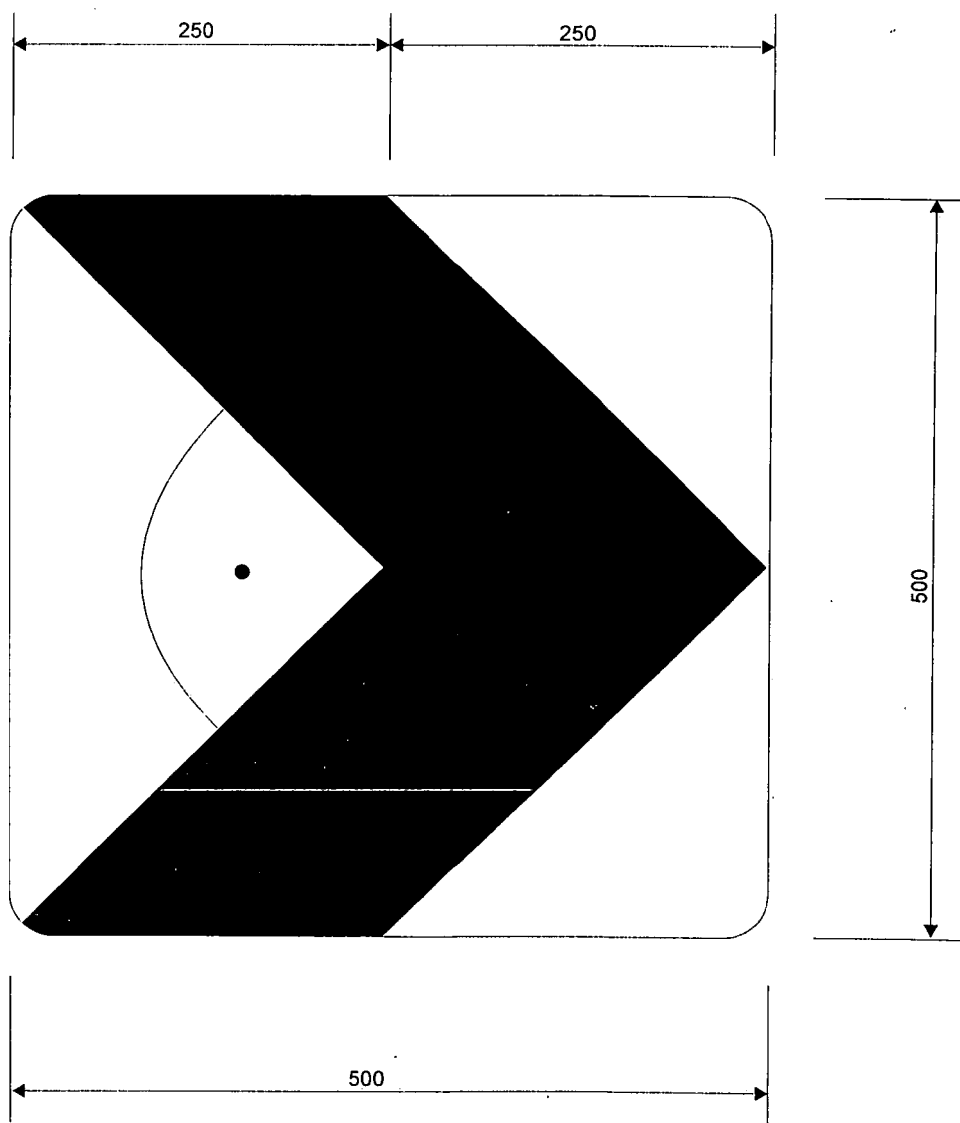
šířka zábrany (š)	100	200	250
-------------------	-----	-----	-----

Pozn.: Zaoblení rohů dle štítu min. však poloměrem R20

6.	<b>VYBAVENÍ POZEMNÍCH KOMUNIKACÍ</b>	MD ČR ODBOR POZEMNÍCH KOMUNIKACÍ <b>VZOROVÉ LISTY</b>	<b>VL 6</b> 321.01 04.04	
	6.3			<b>DOPRAVNÍ ZAŘÍZENÍ</b>
	č. Z 2			<b>Zábrana pro označení uzavírky</b>



č. Z 3



Pozn.: Zaoblení rohů dle štítu min. však poloměrem R20

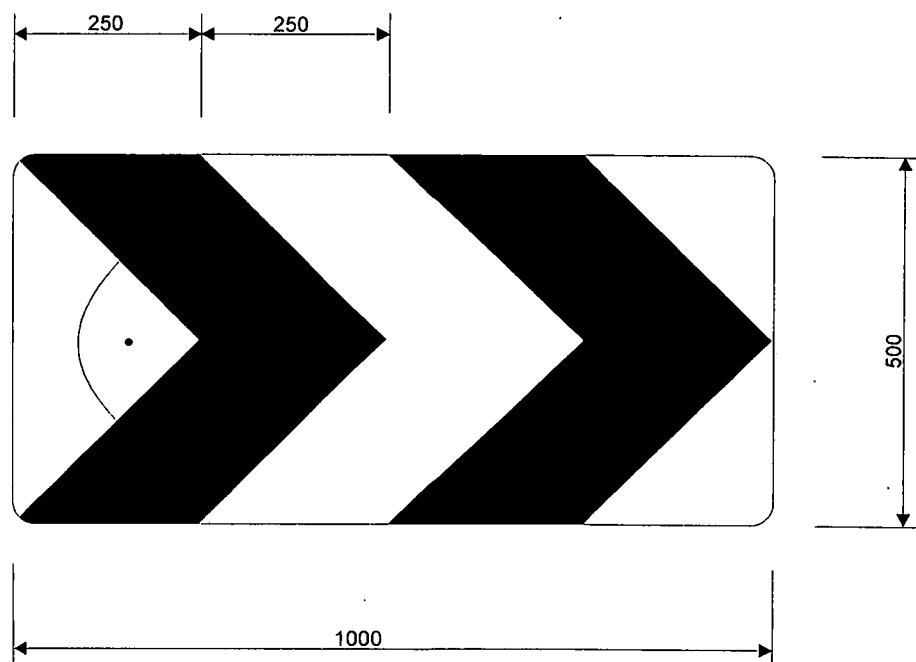
6. VYBAVENÍ POZEMNÍCH KOMUNIKACÍ  
6.3 DOPRAVNÍ ZAŘÍZENÍ  
č. Z 3 Vodicí tabule

MD ČR  
ODBOR POZEMNÍCH  
KOMUNIKACÍ  
VZOROVÉ  
LISTY

VL 6  
322.01  
04.04



č. Z 3



Pozn.: Zaoblení rohů dle štítu min. však poloměrem R20

6. VYBAVENÍ POZEMNÍCH KOMUNIKACÍ  
6.3 DOPRAVNÍ ZAŘÍZENÍ  
č. Z 3 Vodící tabule

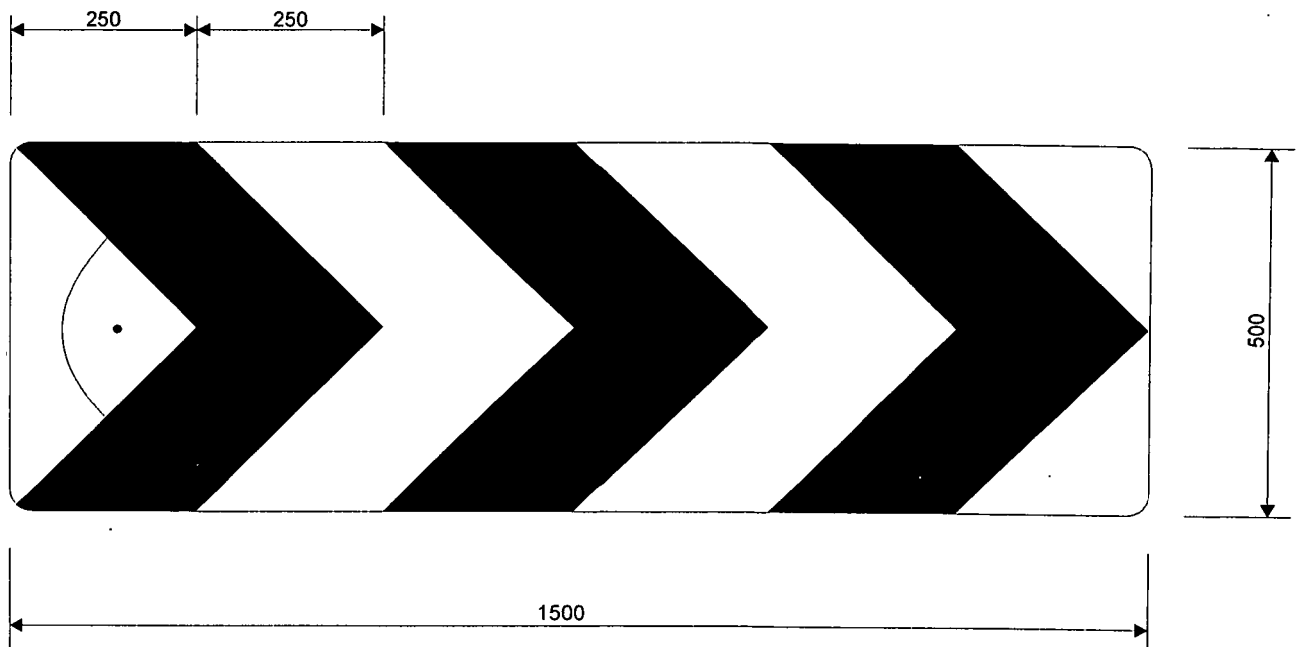
MD ČR  
ODBOR POZEMNÍCH  
KOMUNIKACÍ  
VZOROVÉ  
LISTY

VL 6  
322.02  
04.04





č. Z 3



Pozn.: Zaoblení rohů dle štítu min. však poloměrem R20

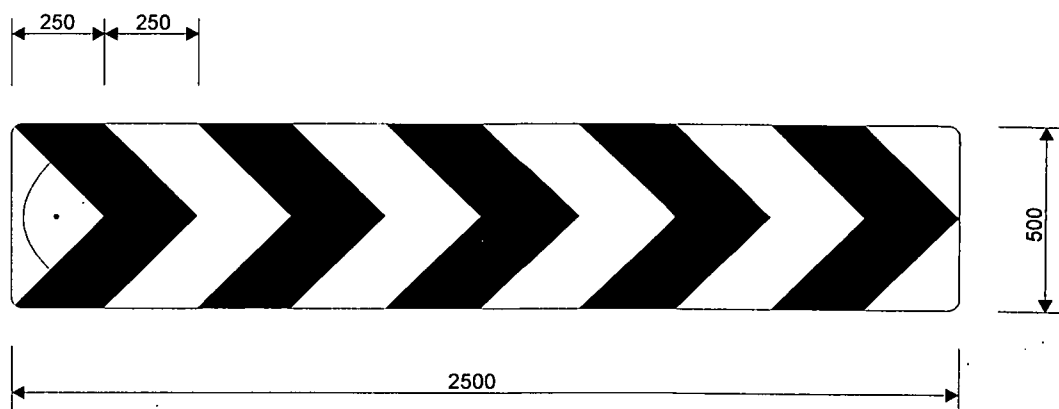
6. VYBAVENÍ POZEMNÍCH KOMUNIKACÍ  
6.3 DOPRAVNÍ ZAŘÍZENÍ  
č. Z 3 Vodící tabule

MD ČR  
ODBOR POZEMNÍCH  
KOMUNIKACÍ  
VZOROVÉ  
LISTY

VL 6  
322.03  
04.04

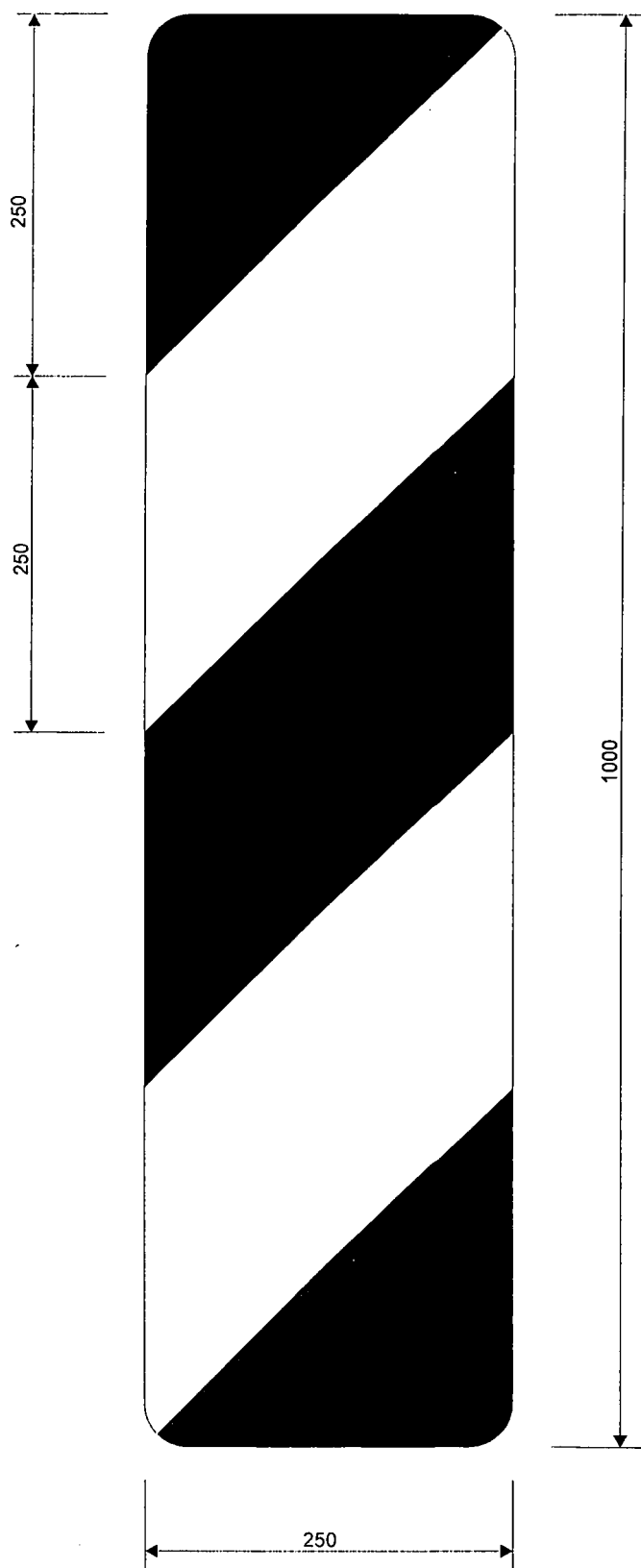


č. Z 3



Pozn.: Zaoblení rohů dle štítu min. však poloměrem R20

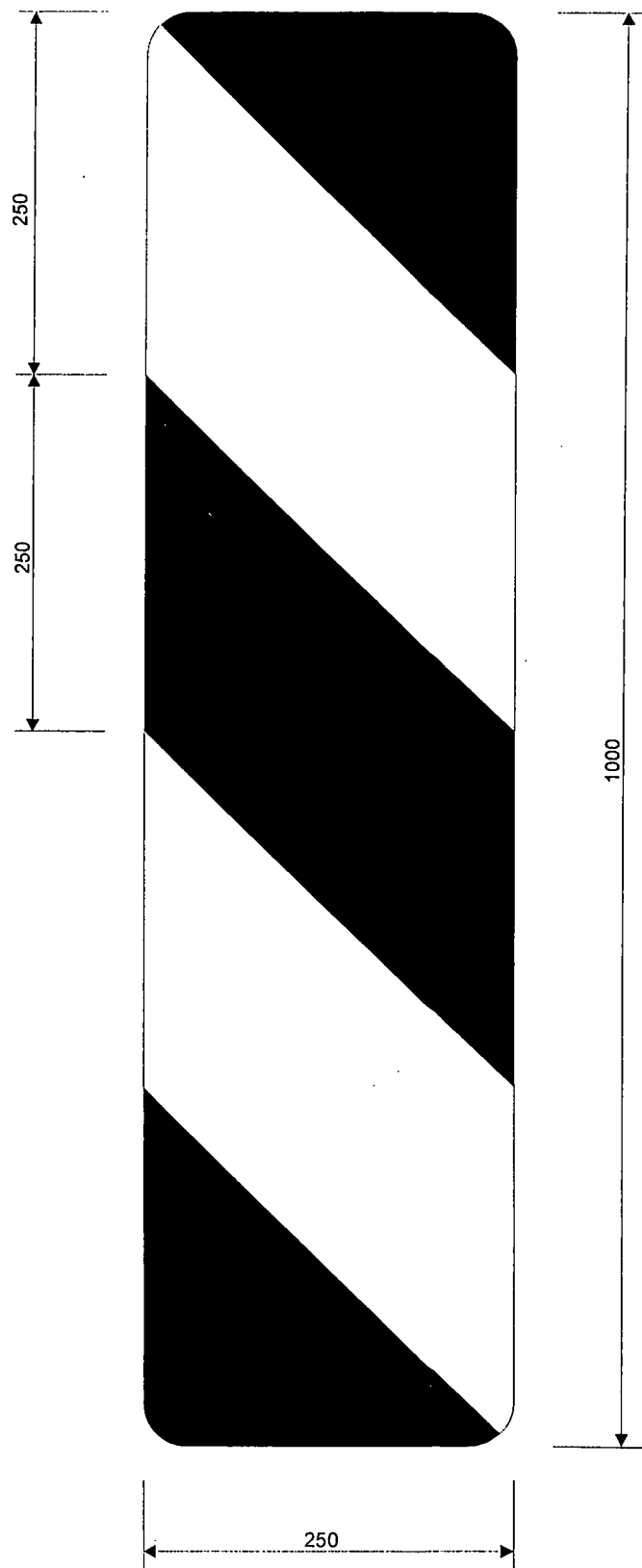
6.	<b>VYBAVENÍ POZEMNÍCH KOMUNIKACÍ</b>	<b>MD ČR</b>	<b>VL 6</b>
6.3	<b>DOPRAVNÍ ZAŘÍZENÍ</b>	ODBOR POZEMNÍCH KOMUNIKACÍ	322.04
č. Z 3	Vodící tabule	<b>VZOROVÉ LISTY</b>	04.04



č. Z 4a

Pozn.: Zaoblení rohů dle štítu max. však poloměrem R30

<p>6 6.3 č. Z 4a</p>	<p><b>VYBAVENÍ POZEMNÍCH KOMUNIKACÍ</b> <b>DOPRAVNÍ ZAŘÍZENÍ</b> Směrovací deska levá</p>	<p><b>MD ČR</b> ODBOR POZEMNÍCH KOMUNIKACÍ <b>VZOROVÉ</b> <b>LISTY</b></p>	<p><b>VL 6</b> <b>323.01</b> <b>04.04</b></p>
------------------------------	---	--	---



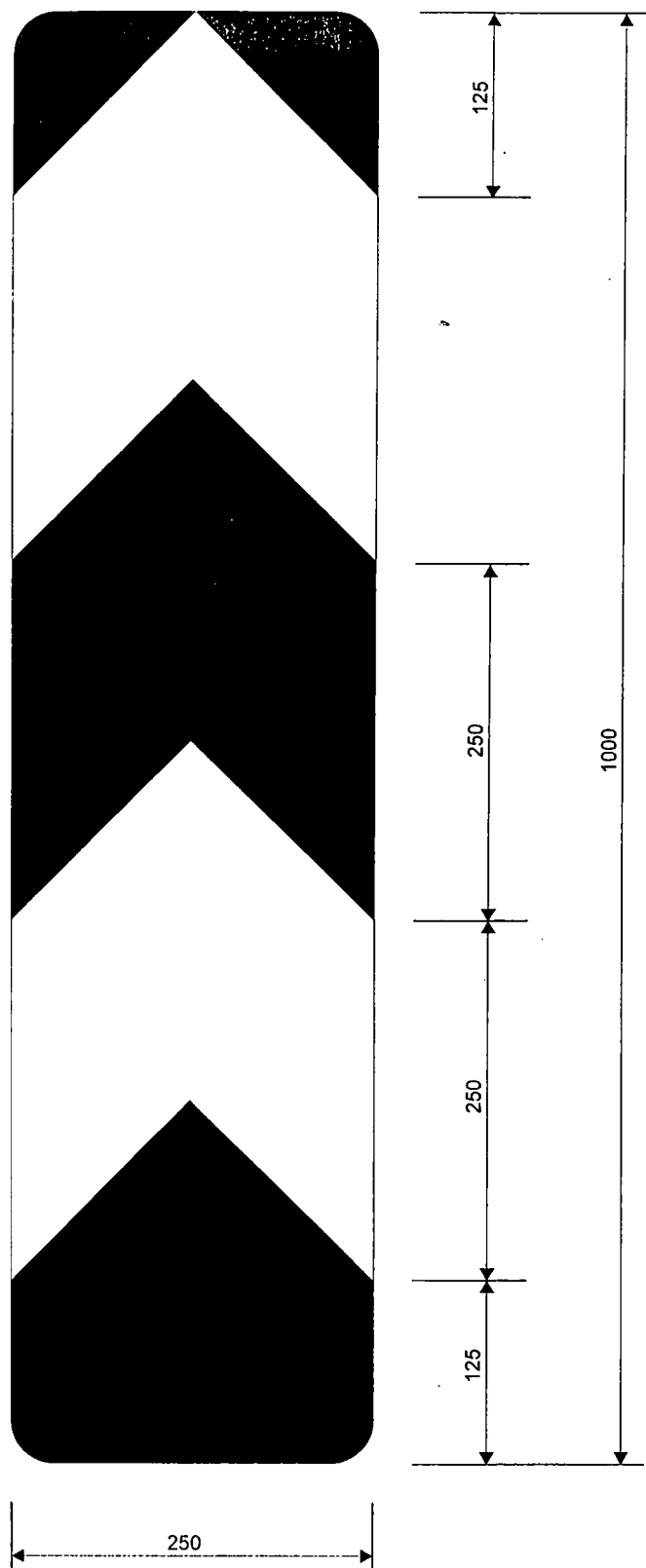
č. Z 4b

Pozn.: Zaoblení rohů dle štítu max. však poloměrem R30

**6. VYBAVENÍ POZEMNÍCH KOMUNIKACÍ**  
**6.3 DOPRAVNÍ ZAŘÍZENÍ**  
 č. Z 4b Směrovací deska pravá

**MD ČR**  
 ODBOR POZEMNÍCH  
 KOMUNIKACÍ  
**VZOROVÉ  
 LISTY**

**VL 6**  
**323.02**  
**04.04**



č. Z 4c

Pozn.: Zaoblení rohů dle štítu max. však poloměrem R30


6. VYBAVENÍ POZEMNÍCH KOMUNIKACÍ  
 6.3 DOPRAVNÍ ZAŘÍZENÍ  
 č. Z 4c Směrovací deska středová

MD ČR  
 ODBOR POZEMNÍCH  
 KOMUNIKACÍ  
 VZOROVÉ  
 LISTY

VL 6  
 323.03-1  
 04.04



č. Z 4c



Pozn.: Zaoblení rohů dle štítu max. však poloměrem R30

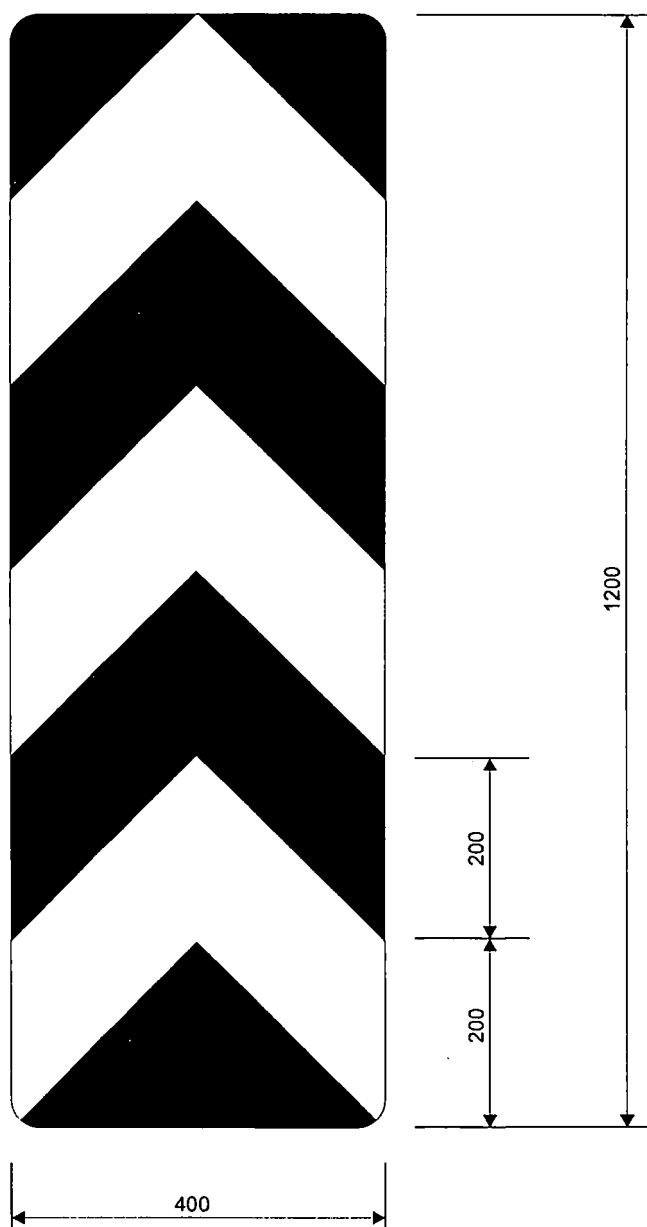
6. VYBAVENÍ POZEMNÍCH KOMUNIKACÍ  
6.3 DOPRAVNÍ ZAŘÍZENÍ  
č. Z 4c Směrovací deska středová

MD ČR  
ODBOR POZEMNÍCH  
KOMUNIKACÍ  
VZOROVÉ  
LISTY

VL 6  
323.03-5  
04.04



č. Z 4c



Pozn.: Zaoblení rohů dle štítu max. však poloměrem R30

6. VYBAVENÍ POZEMNÍCH KOMUNIKACÍ  
6.3 DOPRAVNÍ ZAŘÍZENÍ


č. Z 4c Směrovací deska středová

MD ČR  
ODBOR POZEMNÍCH  
KOMUNIKACÍ  
VZOROVÉ  
LISTY

VL 6  
323.03-2  
04.04



č. Z 4c



500

1000  
250  
250

Pozn.: Zaoblení rohů dle štítu max. však poloměrem R30

6. VYBAVENÍ POZEMNÍCH KOMUNIKACÍ  
6.3 DOPRAVNÍ ZAŘÍZENÍ

č. Z 4c Směrovací deska středová

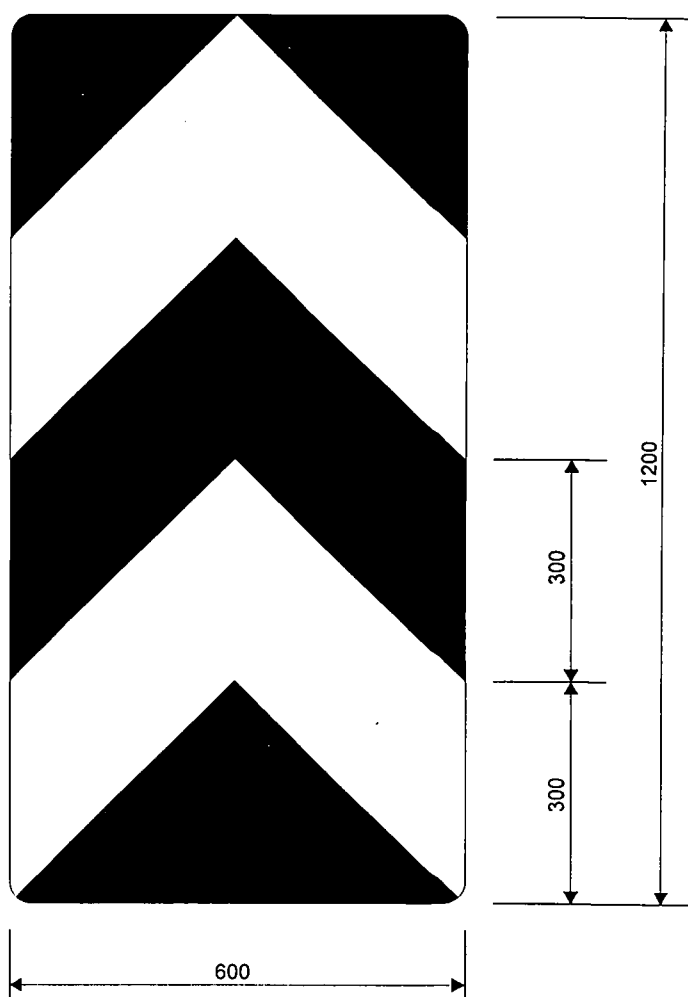
MD ČR  
ODBOR POZEMNÍCH  
KOMUNIKACÍ  
VZOROVÉ  
LISTY

VL 6  
323.03-3  
04.04





č. Z 4c



Pozn.: Zaoblení rohů dle štítu max. však poloměrem R30



**6. VYBAVENÍ POZEMNÍCH KOMUNIKACÍ**

**6.3 DOPRAVNÍ ZAŘÍZENÍ**

č. Z 4c Směrovací deska středová

**MD ČR**  
ODBOR POZEMNÍCH  
KOMUNIKACÍ  
**VZOROVÉ  
LISTY**

**VL 6**  
**323.03-4**  
**04.04**



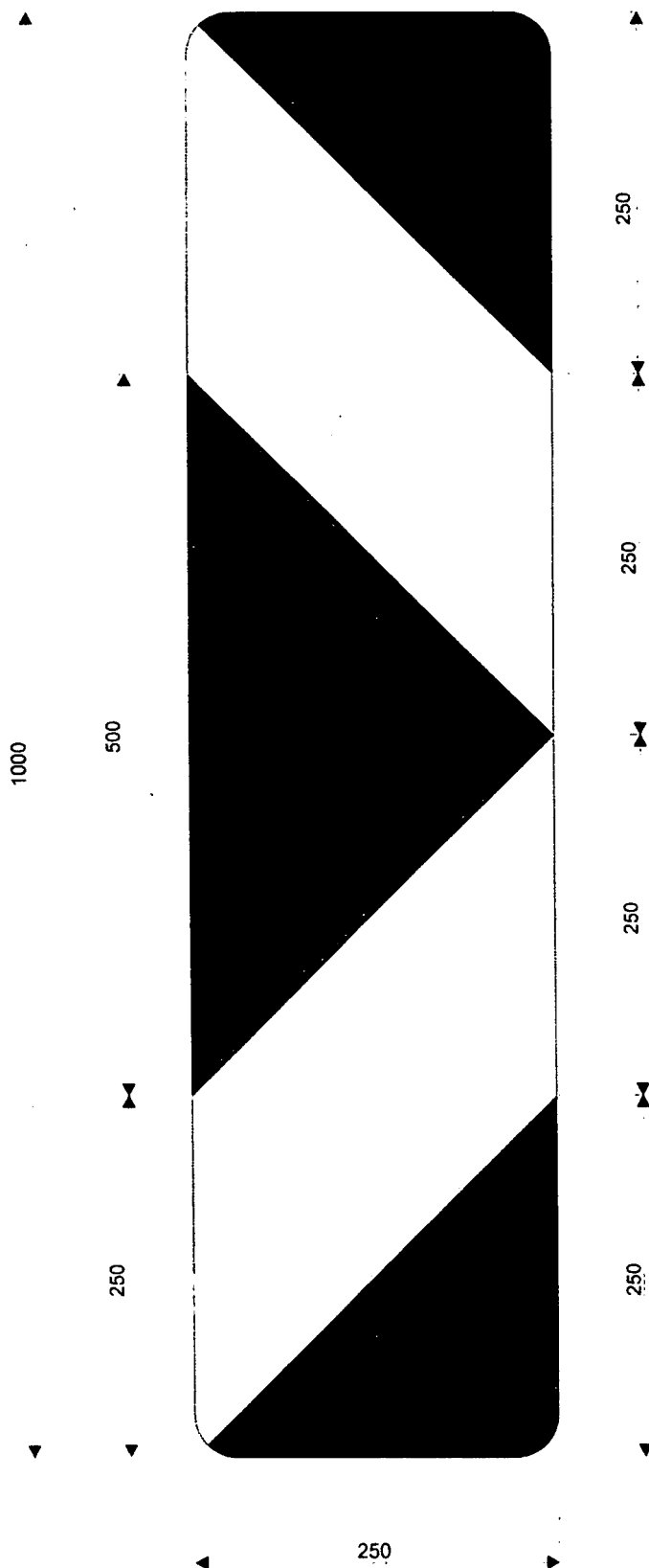
č. Z 4d

Pozn.: Zaoblení rohů dle štítu max. však poloměrem R30

<p><b>6</b>    <b>VYBAVENÍ POZEMNÍCH KOMUNIKACÍ</b>  <b>6.3</b>    <b>DOPRAVNÍ ZAŘÍZENÍ</b>    č. Z 4d    Směrovací deska levá</p>	<p><b>MD ČR</b>  ODBOR POZEMNÍCH  KOMUNIKACÍ  <b>VZOROVÉ</b>  <b>LISTRY</b></p>	<p><b>VL 6</b>  <b>323.04</b>  <b>09.09</b></p>
--	---	---



č. Z 4e



Pozn.: Zaoblení rohů dle štítů max. však poloměrem R30

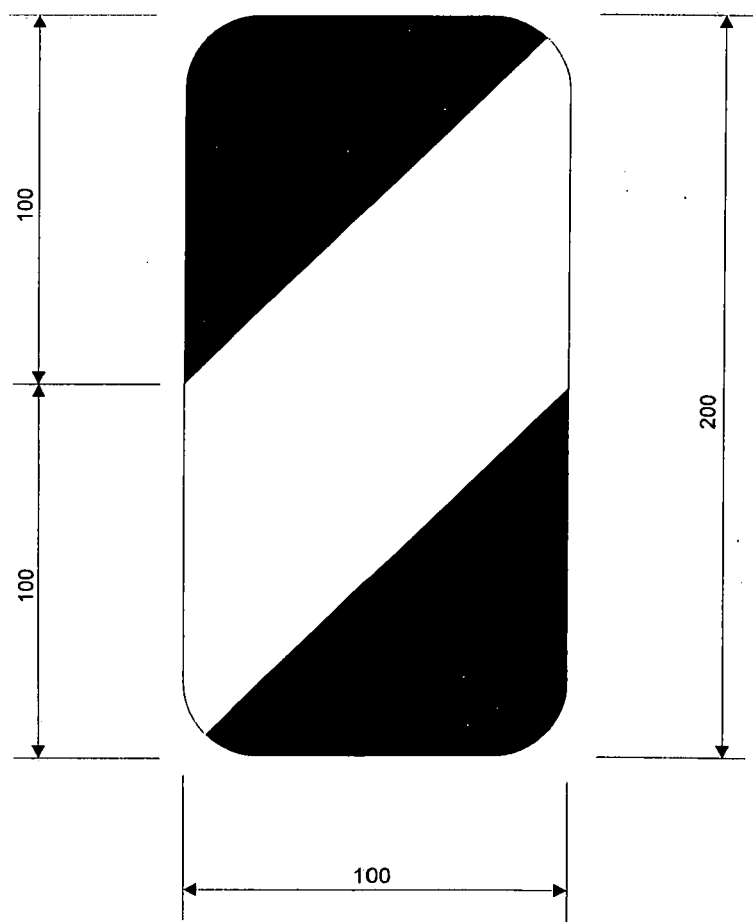
**6 VYBAVENÍ POZEMNÍCH KOMUNIKACÍ**  
**6.3 DOPRAVNÍ ZAŘÍZENÍ**  
č. Z 4e Směrovací deska pravá

**MD ČR**  
ODBOR POZEMNÍCH  
KOMUNIKACÍ  
**VZOROVÉ  
LISTY**

**VL 6**  
**323.05**  
**09.09**



č. Z 5a



Pozn.: Zaoblení rohů dle štítu max. však poloměrem R20, na speciální použití.

**6. VYBAVENÍ POZEMNÍCH KOMUNIKACÍ**  
**6.3 DOPRAVNÍ ZAŘÍZENÍ**

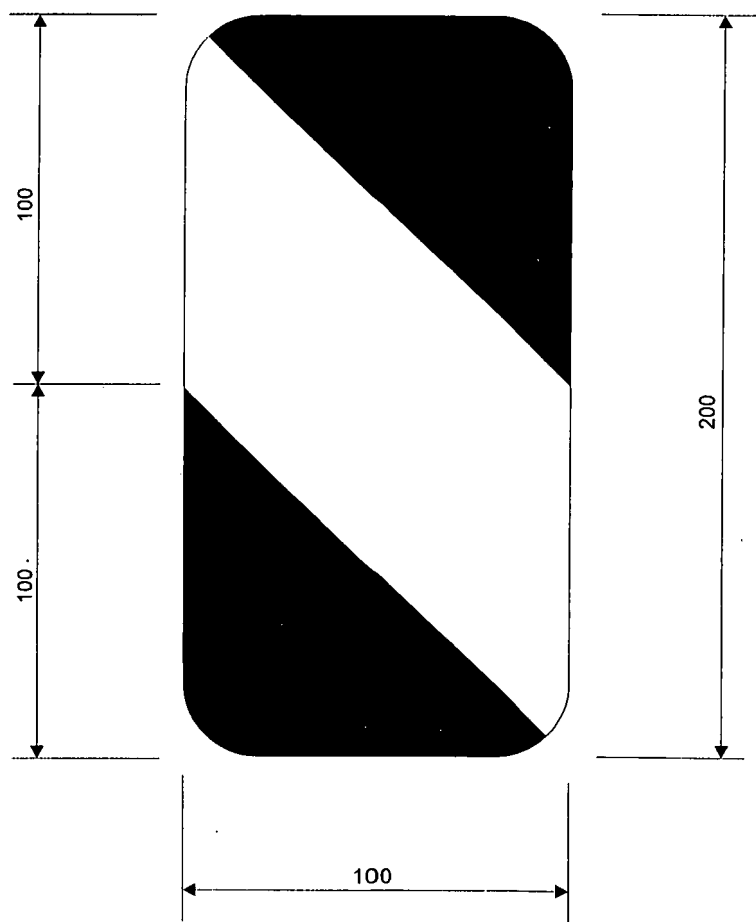
č. Z 5a Vodící deska levá

**MD ČR**  
ODBOR POZEMNÍCH  
KOMUNIKACÍ  
**VZOROVÉ**  
**LISTY**

**VL 6**  
**324.01**  
**04.04**



č. Z 5b



Pozn.: Zaoblení rohů dle štítu max. však poloměrem R20, na speciální použití.

**6. VYBAVENÍ POZEMNÍCH KOMUNIKACÍ**  
**6.3 DOPRAVNÍ ZAŘÍZENÍ**

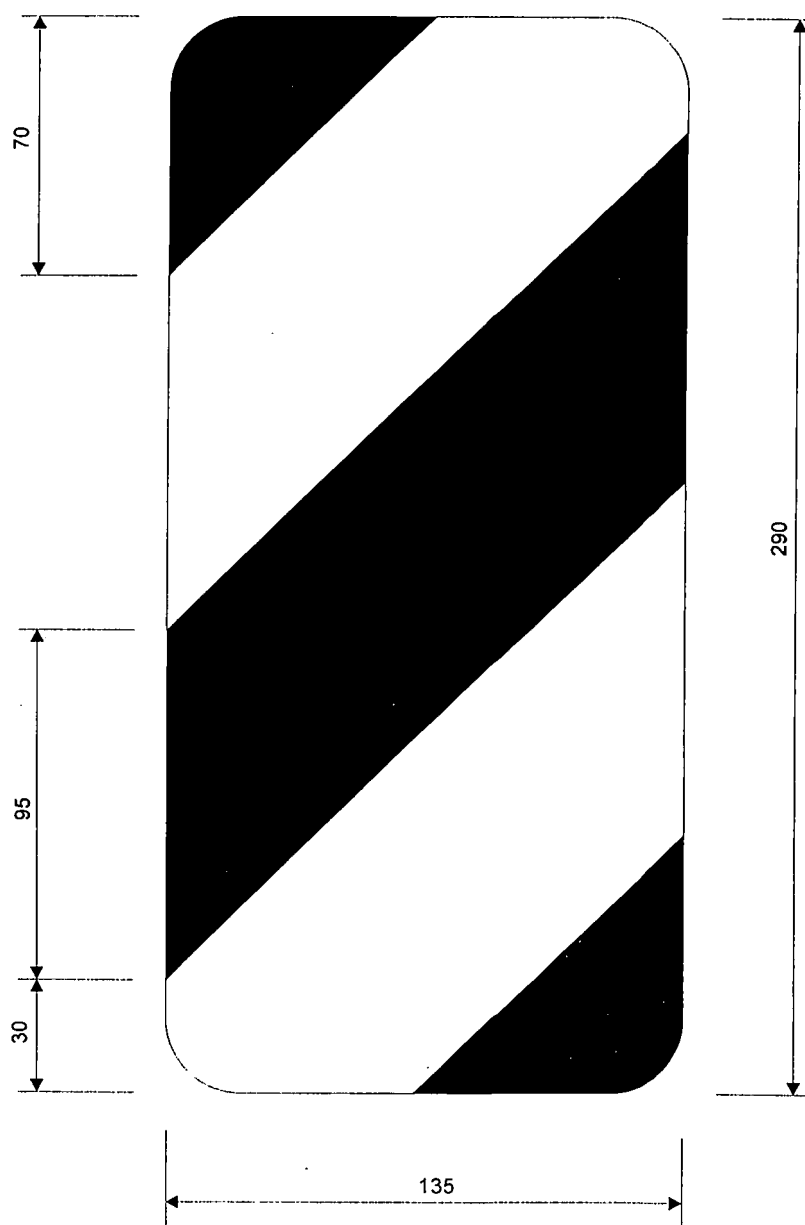
č. Z 5b Vodící deska pravá

**MD ČR**  
ODBOR POZEMNÍCH  
KOMUNIKACÍ  
**VZOROVÉ**  
**LISTY**

**VL 6**  
**324.02**  
**04.04**



č. Z 5a



Pozn.: Zaoblení rohů dle štítu max. však poloměrem R30.


**6. VYBAVENÍ POZEMNÍCH KOMUNIKACÍ**  
**6.3 DOPRAVNÍ ZAŘÍZENÍ**  
č. Z 5a Vodící deska levá

**MD ČR**  
ODBOR POZEMNÍCH  
KOMUNIKACÍ  
**VZOROVÉ  
LISTY**

**VL 6**  
**325.01**  
**04.04**



č. Z 5b



Pozn.: Zaoblení rohů dle štítu max. však poloměrem R30.

**6. VYBAVENÍ POZEMNÍCH KOMUNIKACÍ**  
**6.3 DOPRAVNÍ ZAŘÍZENÍ**

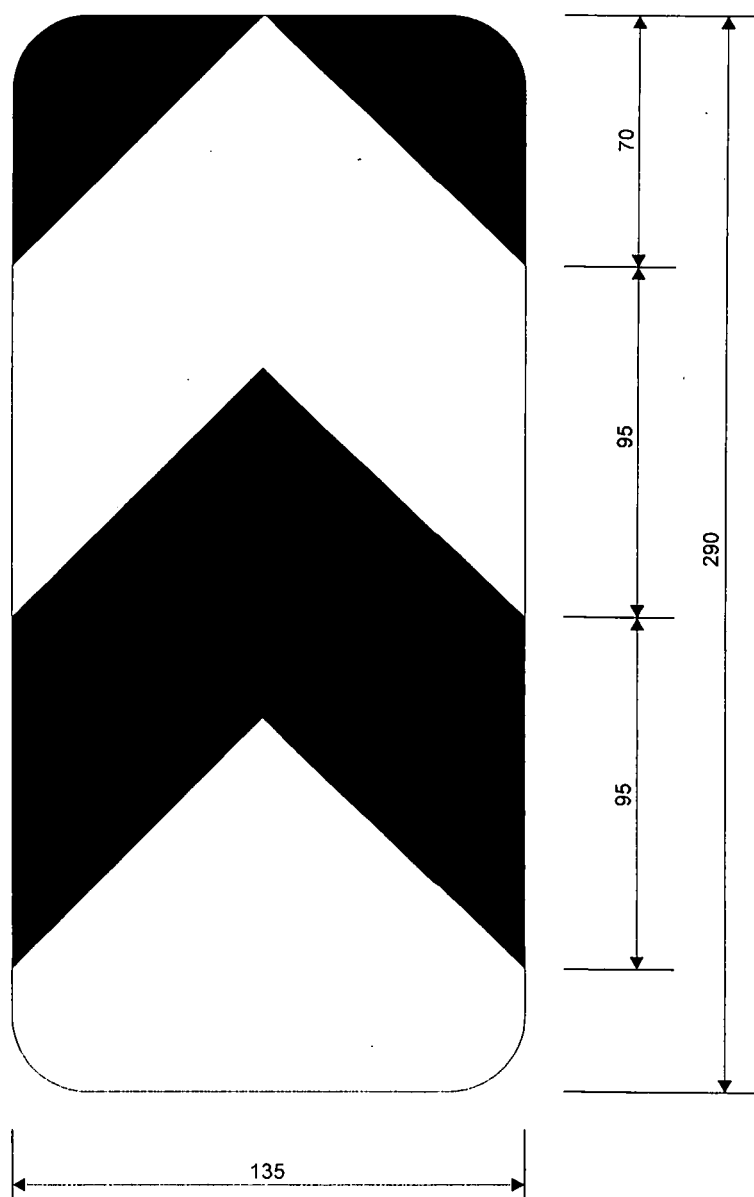
č. Z 5b Vodící deska pravá

**MD ČR**  
ODBOR POZEMNÍCH  
KOMUNIKACÍ  
**VZOROVÉ**  
**LISTY**

**VL 6**  
**325.02**  
**04.04**



č. Z 5b



Pozn.: Zaoblení rohů dle štítu max. však poloměrem R30.

**6. VYBAVENÍ POZEMNÍCH KOMUNIKACÍ**

**6.3 DOPRAVNÍ ZAŘÍZENÍ**

č. Z 5c Vodící deska středová

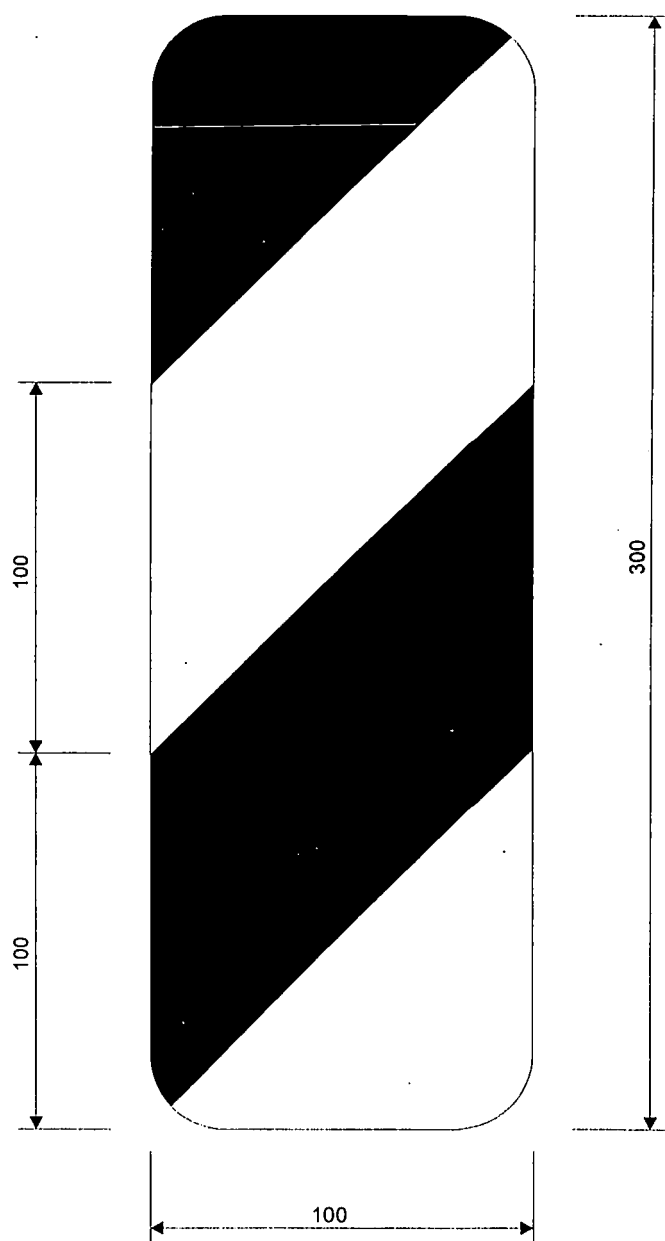
**MD ČR**  
ODBOR POZEMNÍCH  
KOMUNIKACÍ  
**VZOROVÉ**  
**LISTY**

**VL 6**  
**325.03**  
**04.04**





č. Z 5a



Pozn.: Zaoblení rohů dle štítu max. však poloměrem R20.

**6. VYBAVENÍ POZEMNÍCH KOMUNIKACÍ**  
**6.3 DOPRAVNÍ ZAŘÍZENÍ**

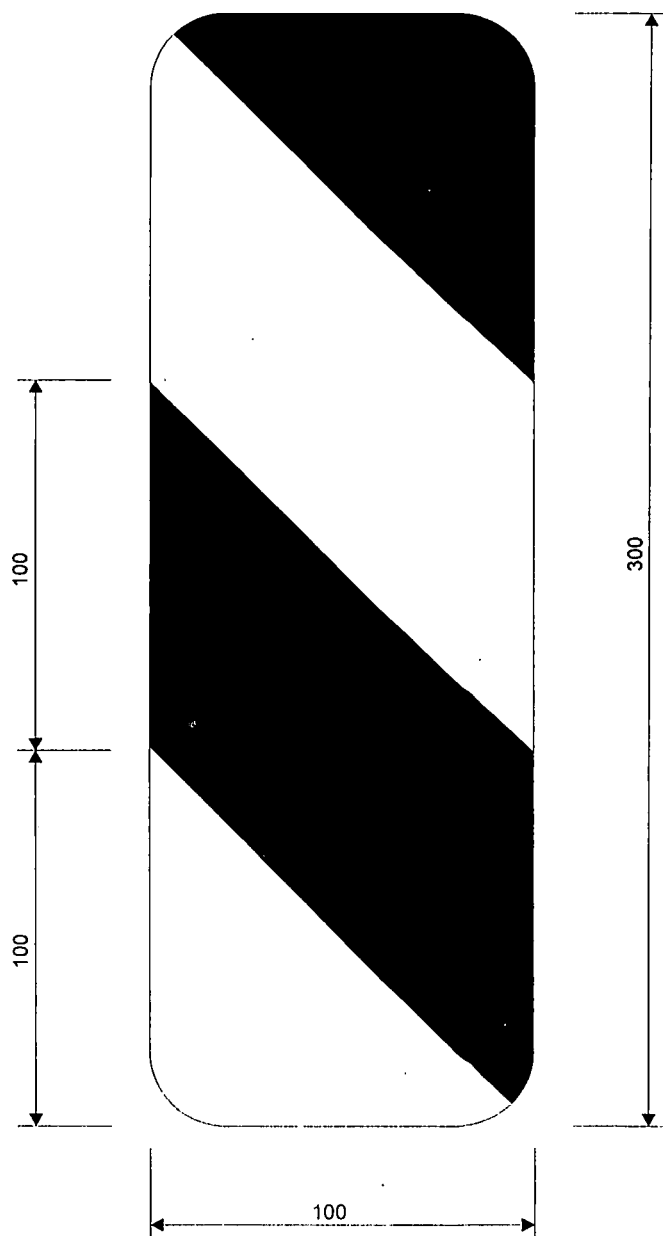
č. Z 5a Vodící deska levá

**MD ČR**  
ODBOR POZEMNÍCH  
KOMUNIKACÍ  
**VZOROVÉ**  
**LISTY**

**VL 6**  
**326.01**  
**04.04**



č. Z 5b



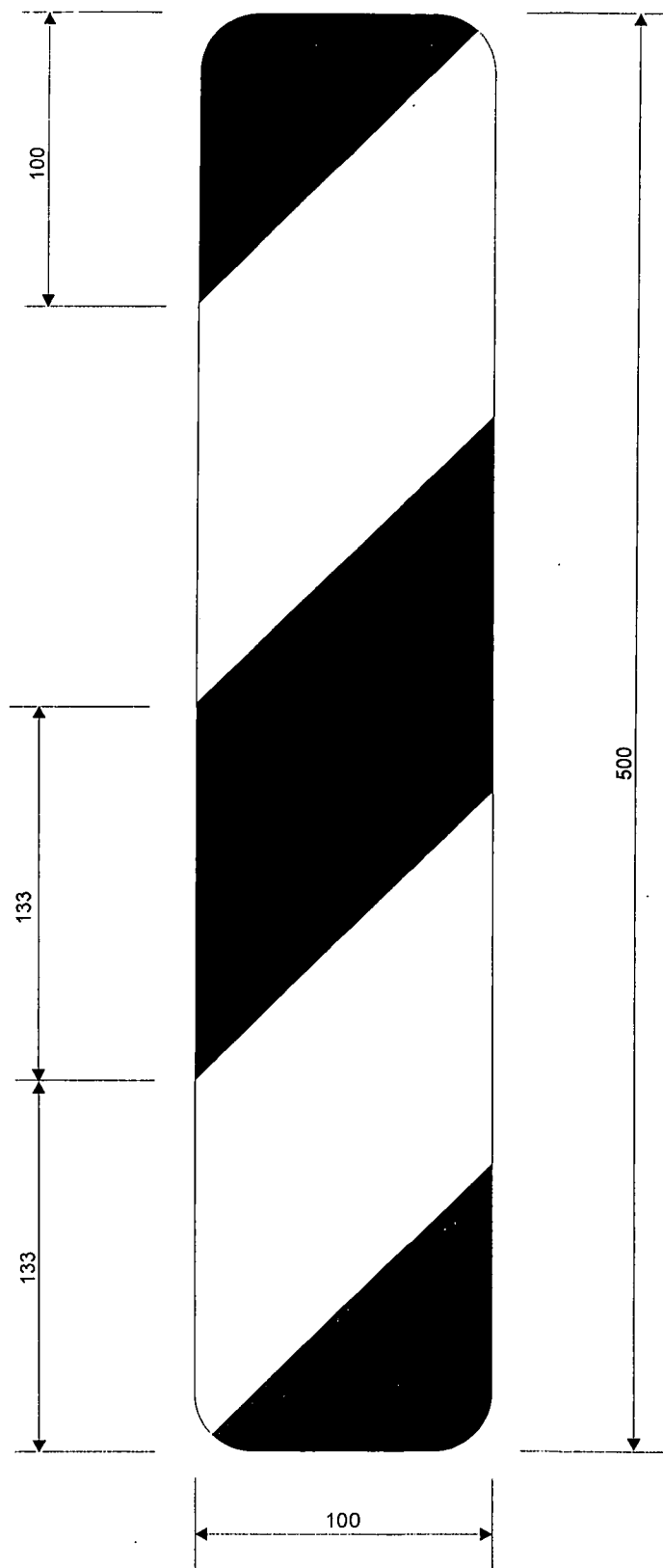
Pozn.: Zaoblení rohů dle štítu max. však poloměrem R20.

**6 VYBAVENÍ POZEMNÍCH KOMUNIKACÍ**  
**6.3 DOPRAVNÍ ZAŘÍZENÍ**

č. Z 5b Vodící deska pravá

**MD ČR**  
ODBOR POZEMNÍCH  
KOMUNIKACÍ  
**VZOROVÉ**  
**LISTY**

**VL 6**  
**326.02**  
**04.04**



č. Z 5a

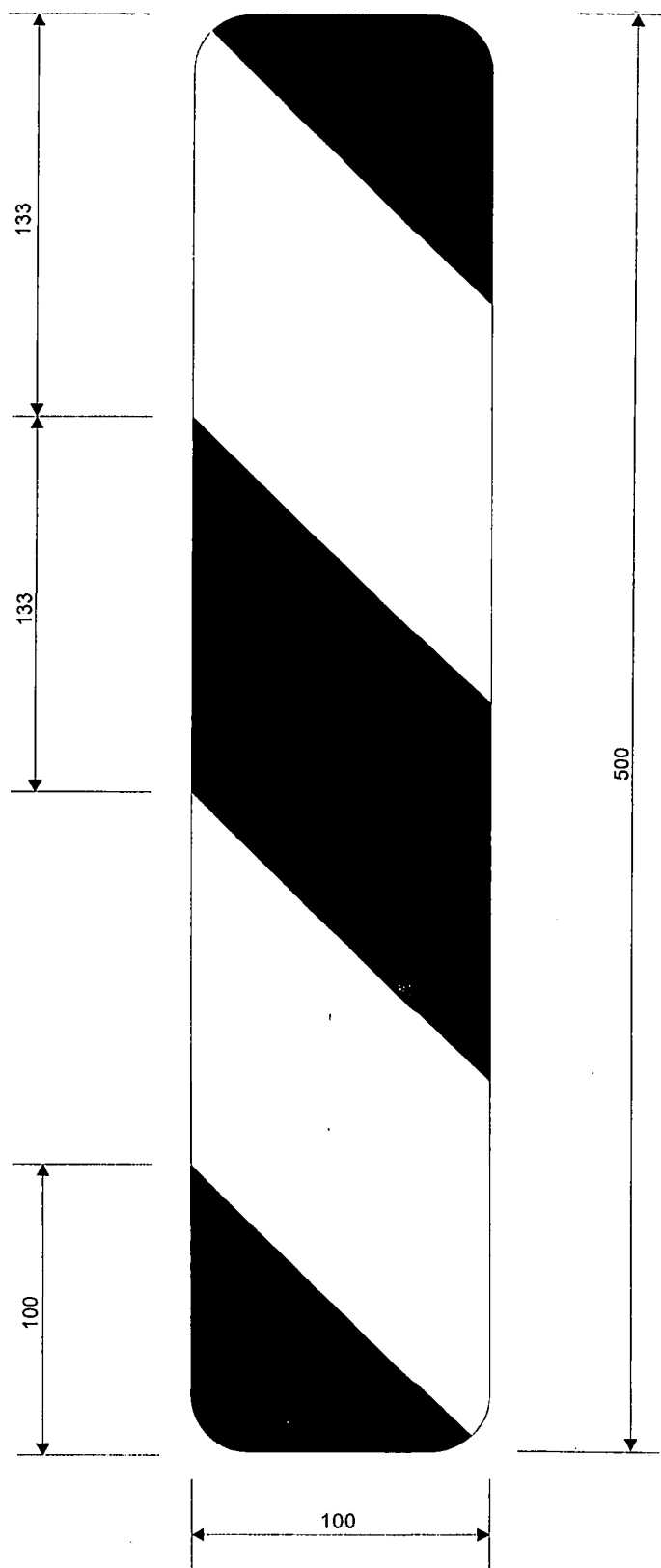
Pozn.: Zaoblení rohů dle štítu max. však poloměrem R20.

**6. VYBAVENÍ POZEMNÍCH KOMUNIKACÍ**  
**6.3 DOPRAVNÍ ZAŘÍZENÍ**

č. Z 5a Vodící deska levá

**MD ČR**  
 ODBOR POZEMNÍCH  
 KOMUNIKACÍ  
**VZOROVÉ  
 LISTY**

**VL 6**  
**327.01**  
**04.04**



č. Z 5b

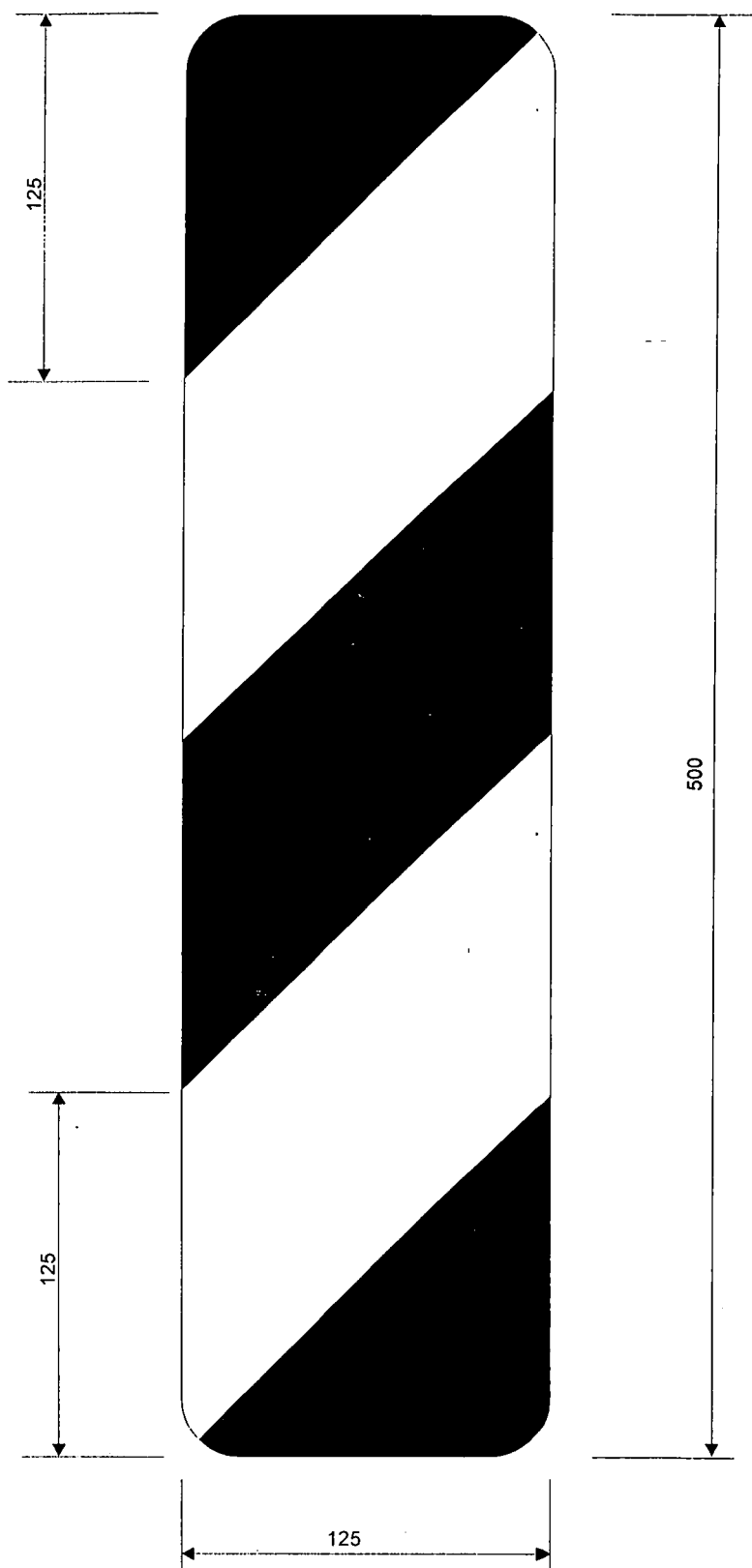
Pozn.: Zaoblení rohů dle štítu max. však poloměrem R20.

**6. VYBAVENÍ POZEMNÍCH KOMUNIKACÍ**  
**6.3 DOPRAVNÍ ZAŘÍZENÍ**

č. Z 5b Vodicí deska pravá

**MD ČR**  
 ODBOR POZEMNÍCH  
 KOMUNIKACÍ  
**VZOROVÉ  
 LISTY**

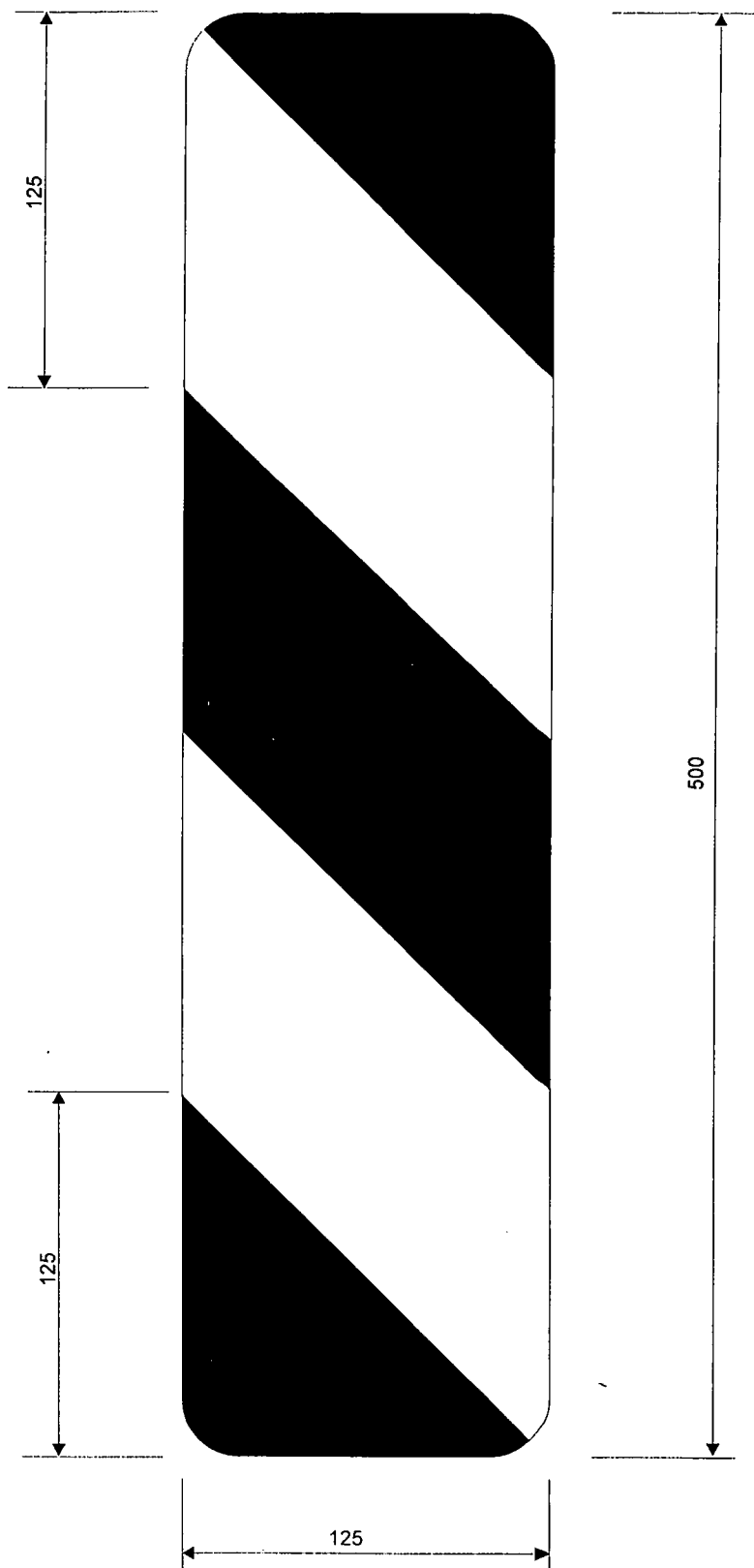
**VL 6**  
**327.02**  
**04.04**



č. Z 5a

Pozn.: Zaoblení rohů dle štítu max. však poloměrem R20.

<p>6. 6.3 č. Z 5a</p>	<p><b>VYBAVENÍ POZEMNÍCH KOMUNIKACÍ</b>  <b>DOPRAVNÍ ZAŘÍZENÍ</b>          Vodící deska levá</p>	<p><b>MD ČR</b>          ODBOR POZEMNÍCH          KOMUNIKACÍ  <b>VZOROVÉ          LISTY</b></p>	<p><b>VL 6</b>  <b>328.01</b>  <b>04.04</b></p>
-------------------------------	--	---	---



č. Z 5b

Pozn.: Zaoblení rohů dle štítu max. však poloměrem R20.

**6. VYBAVENÍ POZEMNÍCH KOMUNIKACÍ**  
**6.3 DOPRAVNÍ ZAŘÍZENÍ**

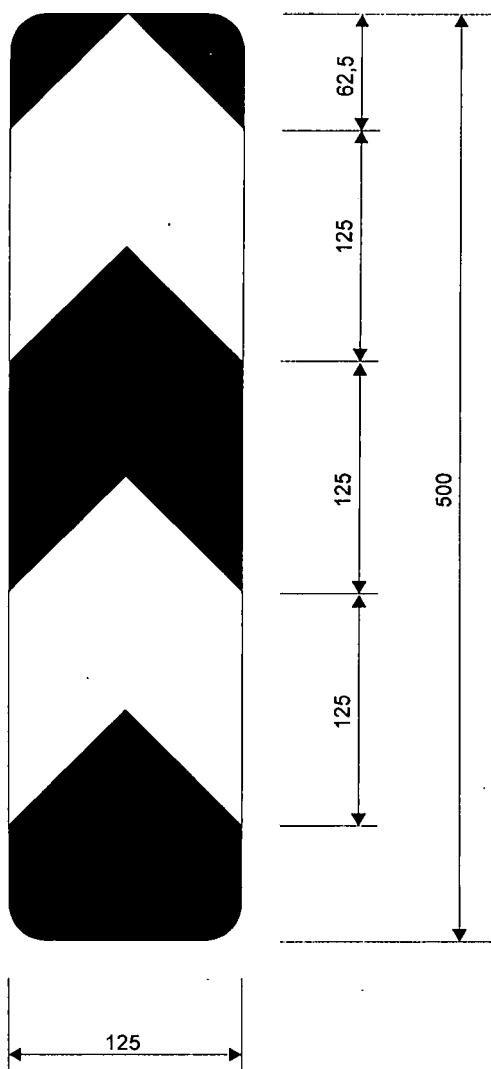
č. Z 5b Vodicí deska pravá

**MD ČR**  
 ODBOR POZEMNÍCH  
 KOMUNIKACÍ  
**VZOROVÉ  
 LISTY**

**VL 6**  
**328.02**  
**04.04**



č. Z 5c



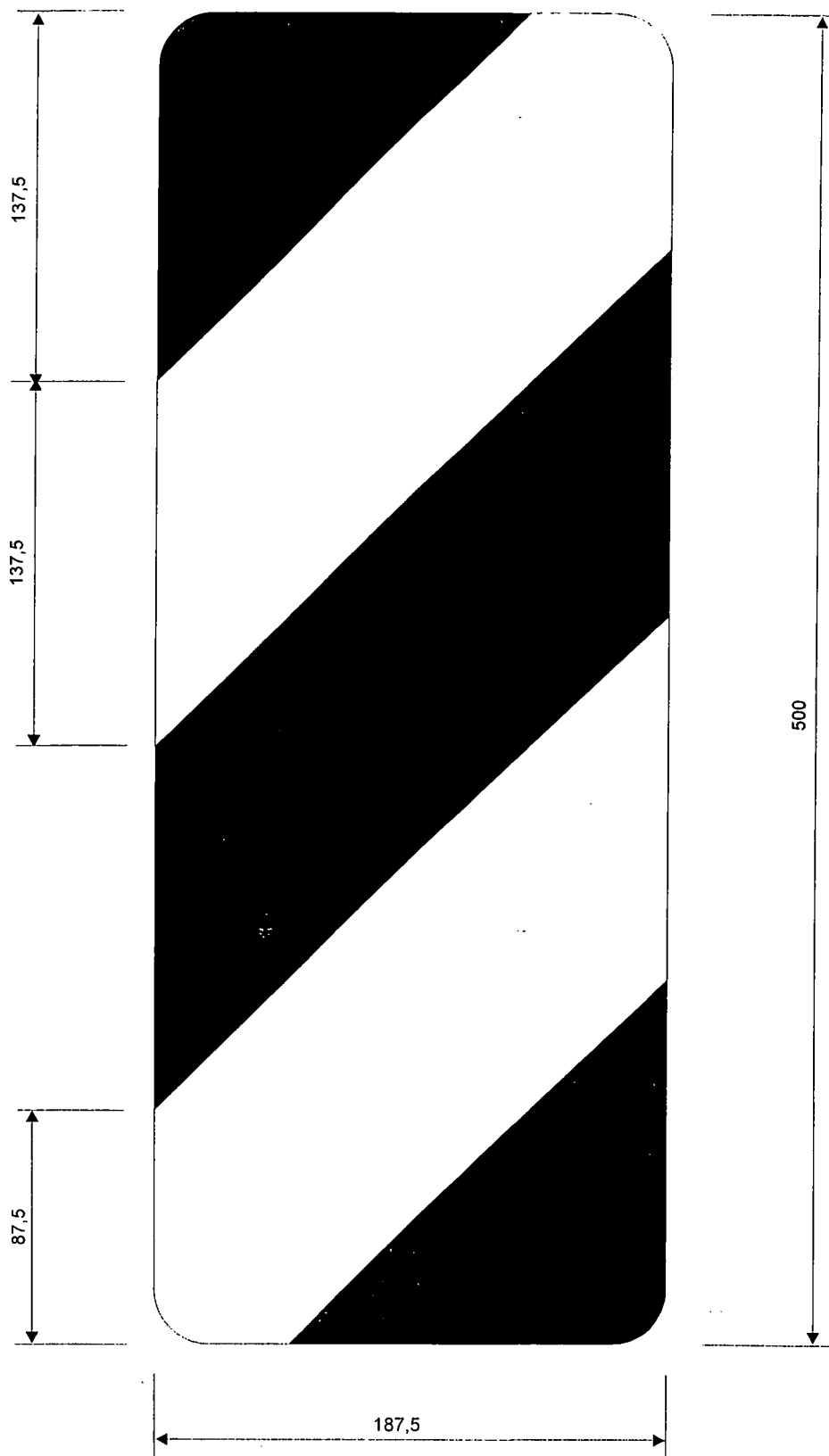
Pozn.: Zaoblení rohů dle štítu max. však poloměrem R20.

**6. VYBAVENÍ POZEMNÍCH KOMUNIKACÍ**  
**6.3 DOPRAVNÍ ZAŘÍZENÍ**

č. Z 5c Vodicí deska středová

**MD ČR**  
ODBOR POZEMNÍCH  
KOMUNIKACÍ  
**VZOROVÉ**  
**LISTY**

**VL 6**  
**328.03**  
**04.04**



č. Z 5a

Pozn.: Zaoblení rohů dle štítu max. však poloměrem R30.


**6. VYBAVENÍ POZEMNÍCH KOMUNIKACÍ**  
**6.3 DOPRAVNÍ ZAŘÍZENÍ**

č. Z 5a Vodicí deska levá

**MD ČR**  
 ODBOR POZEMNÍCH  
 KOMUNIKACÍ  
**VZOROVÉ  
 LISTY**

**VL 6**  
**329.01**  
**04.04**






č. Z 5b

Pozn.: Zaoblení rohů dle štítu max. však poloměrem R30.

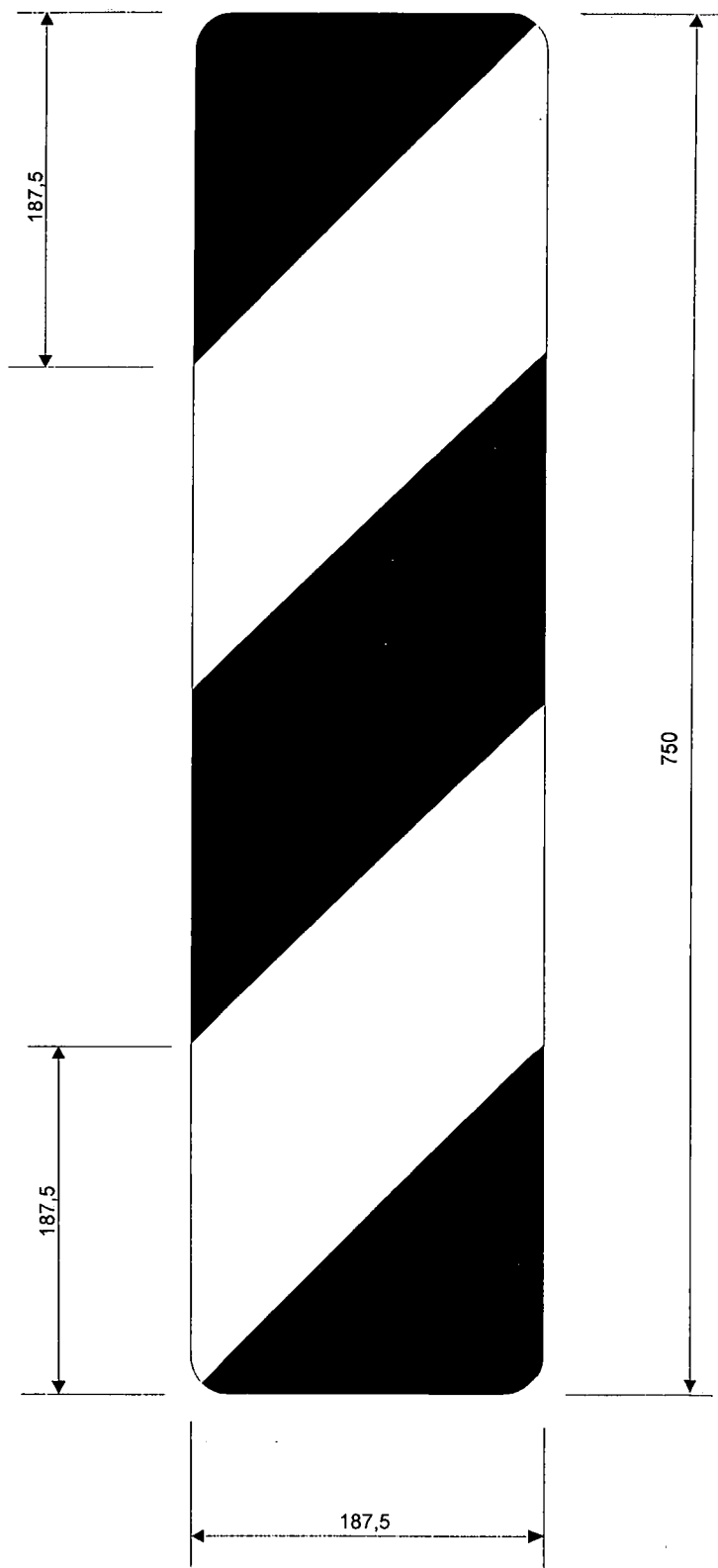
<p>6. 6.3 č. Z 5b</p>	<p><b>VYBAVENÍ POZEMNÍCH KOMUNIKACÍ DOPRAVNÍ ZAŘÍZENÍ</b> Vodící deska pravá</p>	<p><b>MD ČR</b> ODBOR POZEMNÍCH KOMUNIKACÍ <b>VZOROVÉ LISTY</b></p>	<p><b>VL 6</b> <b>329.02</b> <b>04.04</b></p>
-------------------------------	--	---	---



č. Z 5c

Pozn.: Zaoblení rohů dle štítu max. však poloměrem R30.

<p>6. 6.3 č. Z 5c</p>	<p><b>VYBAVENÍ POZEMNÍCH KOMUNIKACÍ DOPRAVNÍ ZAŘÍZENÍ</b> Vodící deska středová</p>	<p><b>MD ČR</b> ODBOR POZEMNÍCH KOMUNIKACÍ <b>VZOROVÉ LISTY</b></p>	<p><b>VL 6</b> <b>329.03</b> <b>04.04</b></p>
-------------------------------	---	---	---



č. Z 5a

Pozn.: Zaoblení rohů dle štítu max. však poloměrem R30.

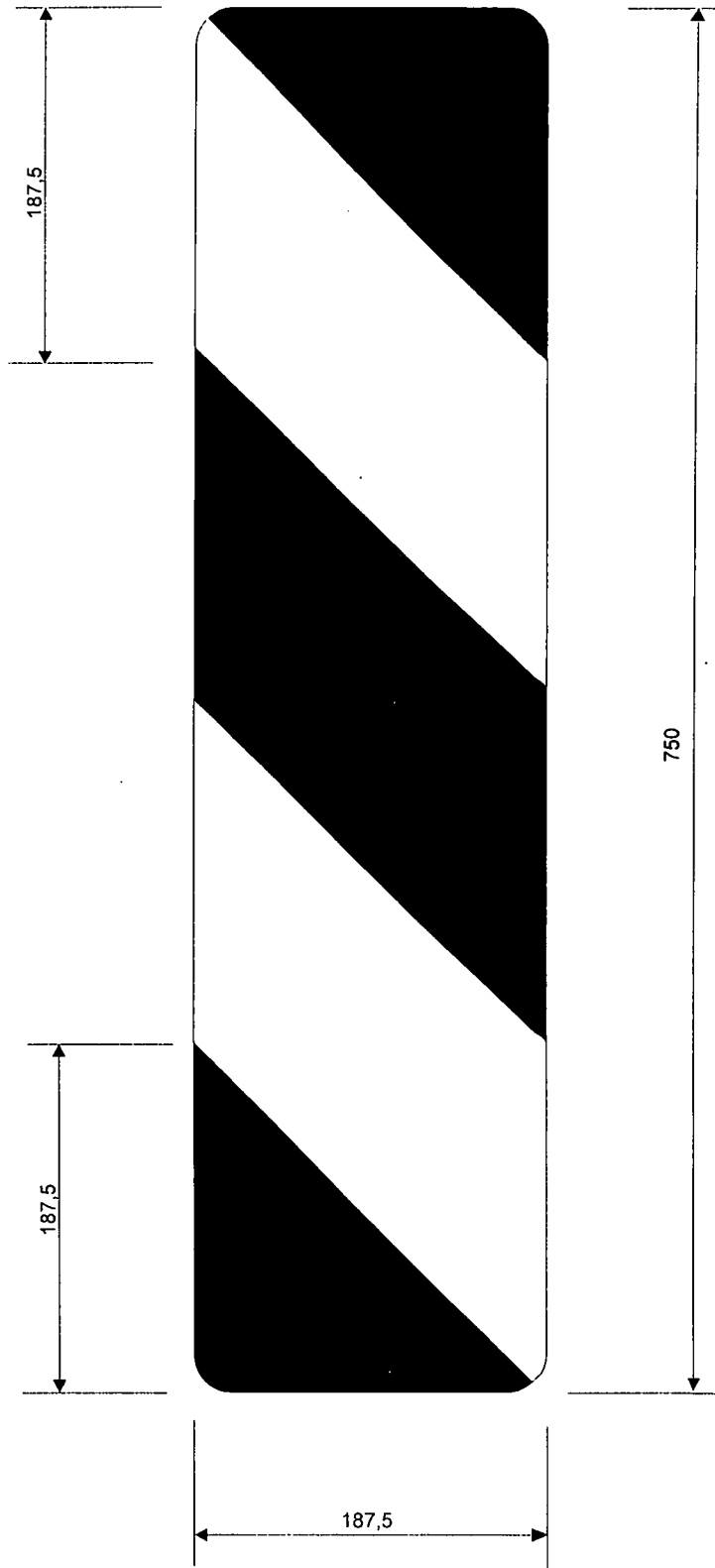
**6. VYBAVENÍ POZEMNÍCH KOMUNIKACÍ**

**6.3 DOPRAVNÍ ZAŘÍZENÍ**

č. Z 5a Vodící deska levá

**MD ČR**  
 ODBOR POZEMNÍCH  
 KOMUNIKACÍ  
**VZOROVÉ  
 LISTY**

**VL 6**  
**330.01**  
**04.04**



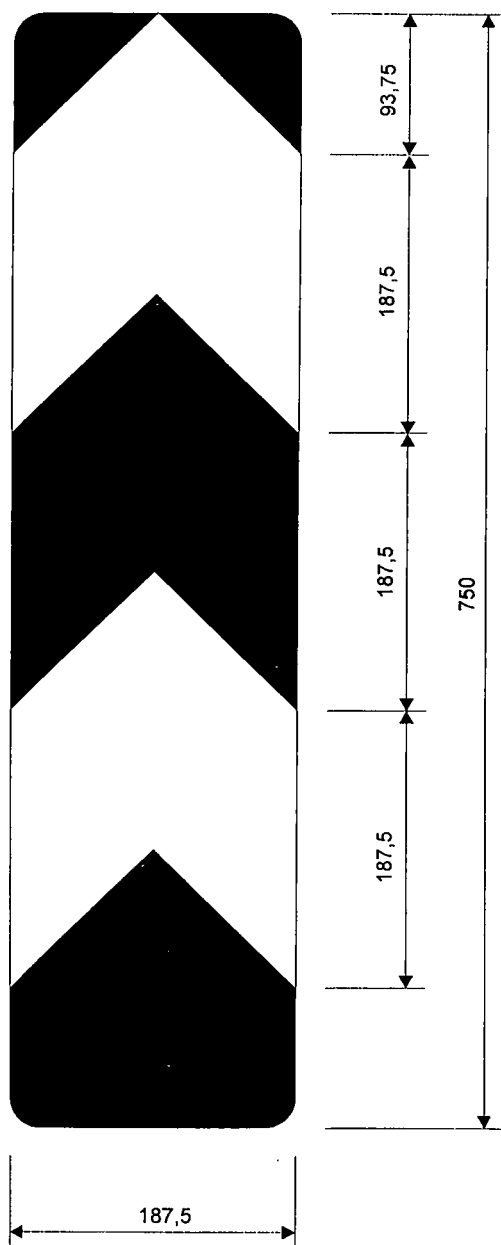
č. Z 5b

Pozn.: Zaoblení rohů dle štítu max. však poloměrem R30.

<p><b>6. VYBAVENÍ POZEMNÍCH KOMUNIKACÍ</b>  <b>6.3 DOPRAVNÍ ZAŘÍZENÍ</b>          č. Z 5b Vodící deska pravá</p>	<p><b>MDS ČR</b>          ODBOR POZEMNÍCH          KOMUNIKACÍ  <b>VZOROVÉ          LISTY</b></p>	<p><b>VL 6</b>  <b>330.02</b>  <b>04.04</b></p>
--	--	---



č. Z 5c




Pozn.: Zaoblení rohů dle štítu max. však poloměrem R30.

**6. VYBAVENÍ POZEMNÍCH KOMUNIKACÍ**  
**6.3 DOPRAVNÍ ZAŘÍZENÍ**

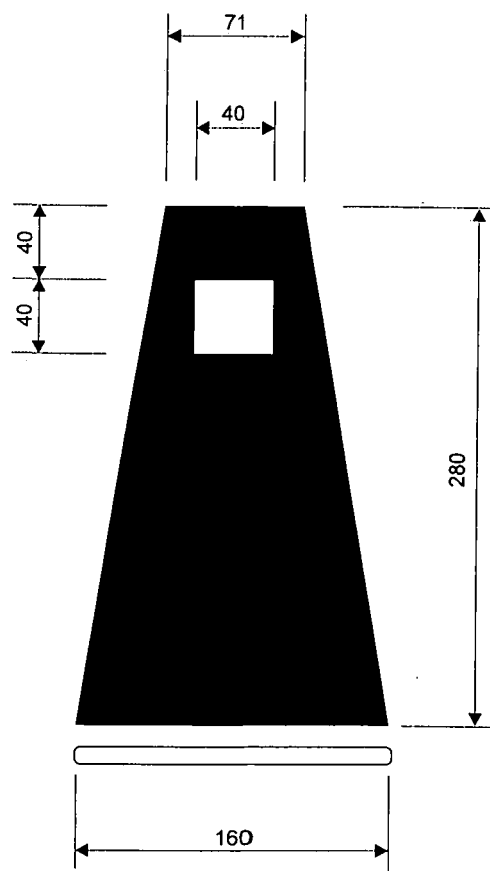
č. Z 5c Vodící deska středová

**MD ČR**  
ODBOR POZEMNÍCH  
KOMUNIKACÍ  
**VZOROVÉ**  
**LISTY**

**VL 6**  
**330.03**  
**04.04**



č. Z 6a





Pozn.: Lze doplnit plochou z retroreflexního materiálu min. o ploše 10 cm<sup>2</sup>

**6. VYBAVENÍ POZEMNÍCH KOMUNIKACÍ**  
**6.3 DOPRAVNÍ ZAŘÍZENÍ**

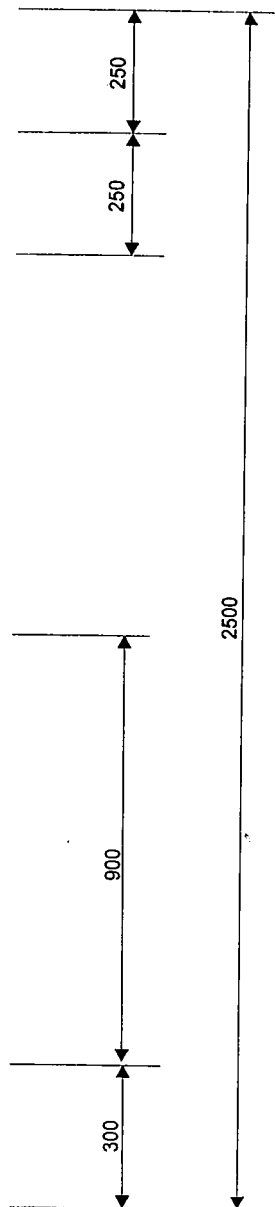
č. Z 6a Velká zvýrazňující deska

**MD ČR**  
ODBOR POZEMNÍCH  
KOMUNIKACÍ  
**VZOROVÉ  
LISTY**

**VL 6**  
**331.01**  
**04.04**



č. Z 7




Pozn.: 1 - výstražné světlo typ 1 (L8H), 4 - výstražné světlo typ 4 (L9H)

6 VYBAVENÍ POZEMNÍCH KOMUNIKACÍ  
6.3 DOPRAVNÍ ZAŘÍZENÍ

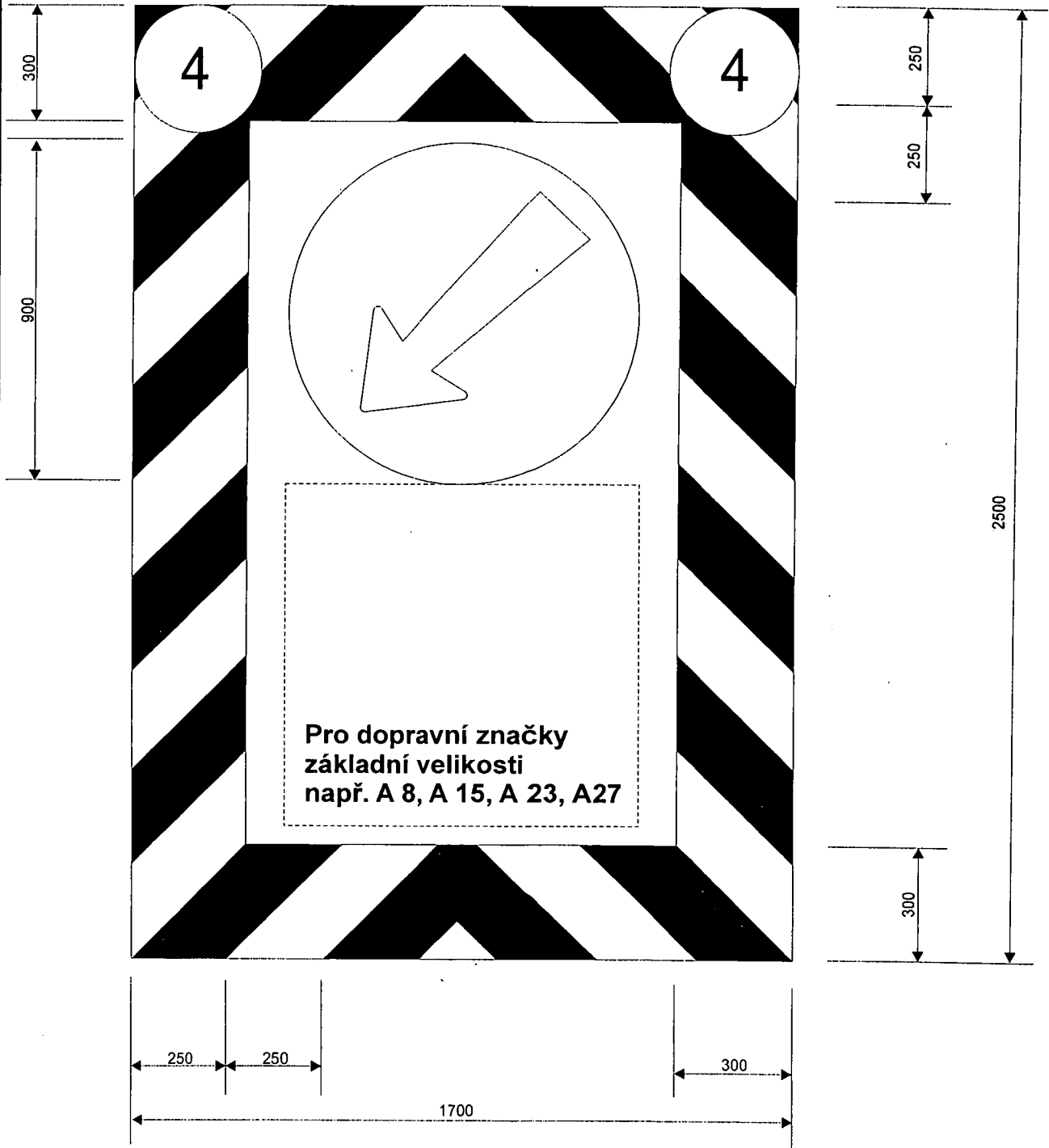
č. Z 7 Pojízdna uzavírková tabule - Typ II.

MD ČR  
ODBOR POZEMNÍCH  
KOMUNIKACÍ  
VZOROVÉ  
LISTY

VL 6  
332.01  
04.04



č. Z 7



Pro dopravní značky  
základní velikosti  
např. A 8, A 15, A 23, A 27

Pozn.: 4 - výstražné světlo typ 4 (L9H)

**6. VYBAVENÍ POZEMNÍCH KOMUNIKACÍ**  
**6.3 DOPRAVNÍ ZAŘÍZENÍ**

č. Z 7 Pojízdna uzavírková tabule - Typ II.


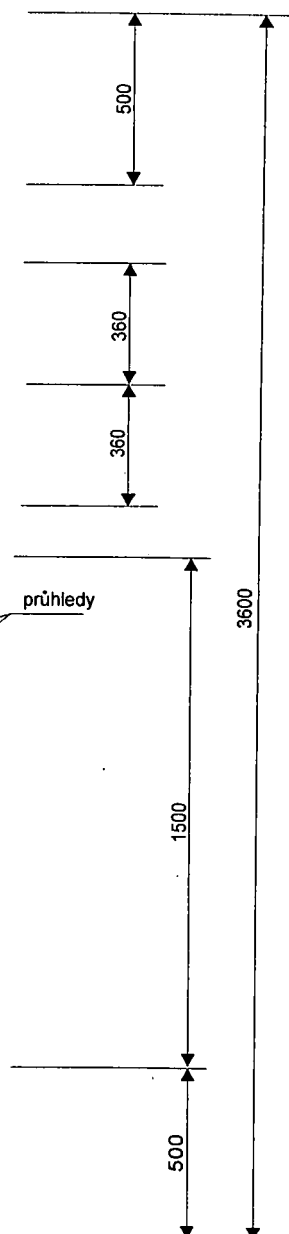

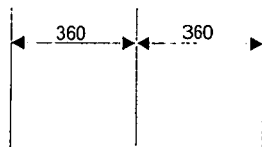
**MD ČR**  
ODBOR POZEMNÍCH  
KOMUNIKACÍ  
**VZOROVÉ  
LISTY**

**VL 6**  
**332.02**  
**04.04**





č. Z 7



Pozn.: 1 - výstražné světlo typ 1 (L8H), 4 - výstražné světlo typ 4 (L9H)  
Velikost průhledu min. 0,1m<sup>2</sup>

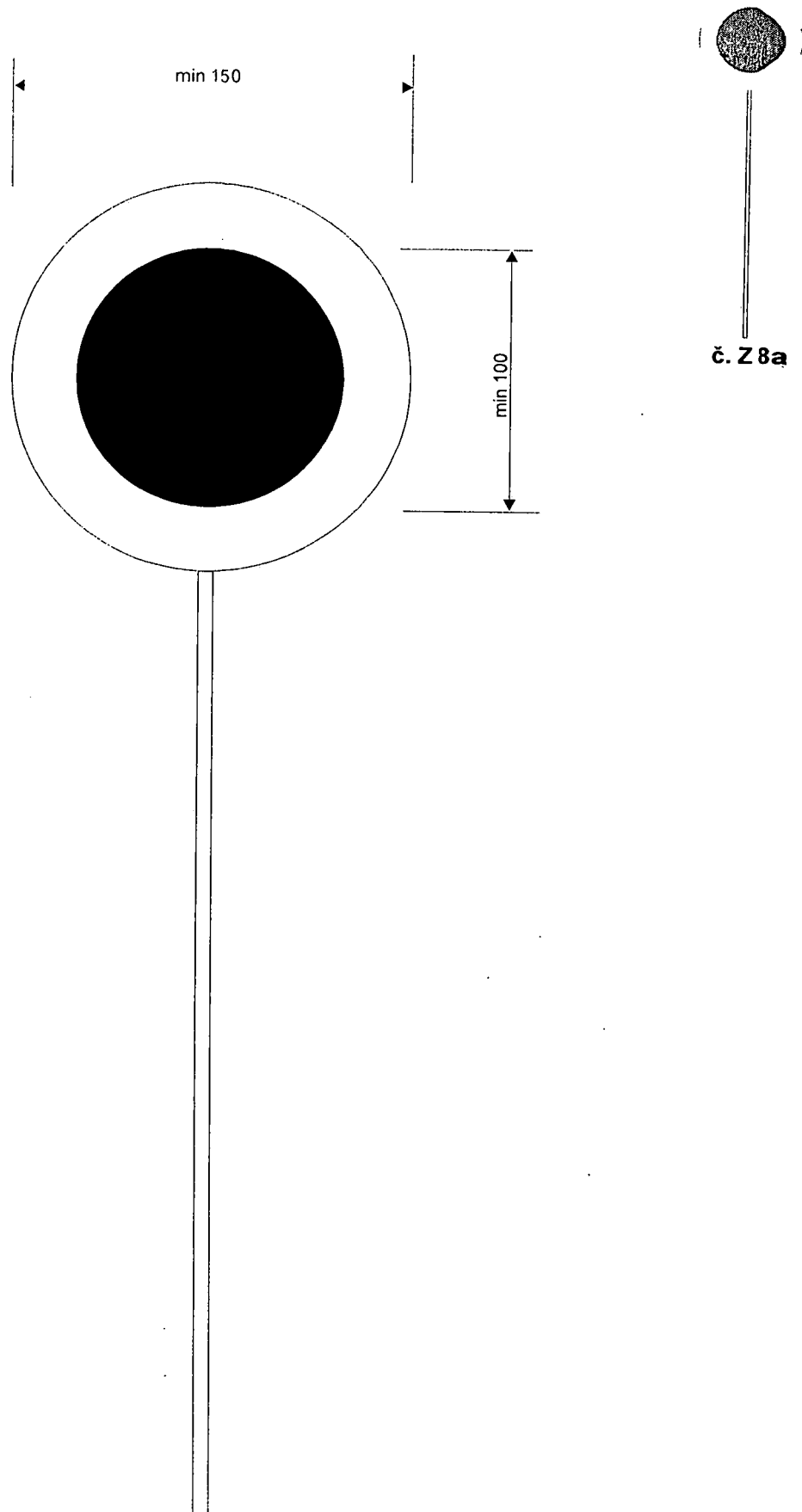
**6. VYBAVENÍ POZEMNÍCH KOMUNIKACÍ**

**6.3 DOPRAVNÍ ZAŘÍZENÍ**

č. Z 7 Pojízdna uzavírková tabule - Typ I.

**MD ČR**  
ODBOR POZEMNÍCH  
KOMUNIKACÍ  
**VZOROVÉ  
LISTY**

**VL 6**  
**332.03**  
**04.04**

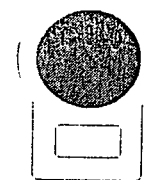


6. VYBAVENÍ POZEMNÍCH KOMUNIKACÍ  
6.3 DOPRAVNÍ ZAŘÍZENÍ

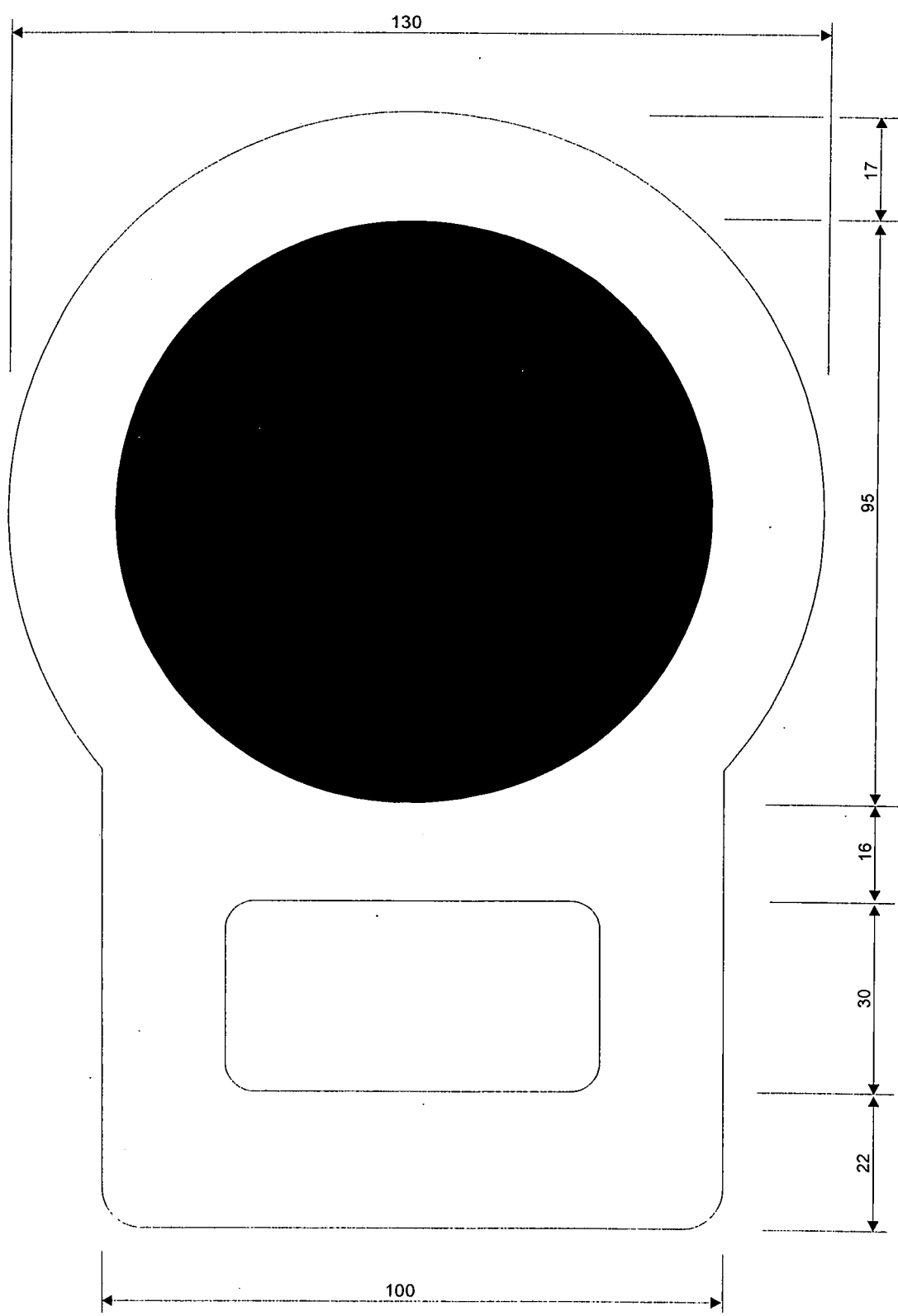
č. Z 8a Zastavovací terč pro policisty

MD ČR  
ODBOR POZEMNÍCH  
KOMUNIKACÍ  
VZOROVÉ  
LISTY

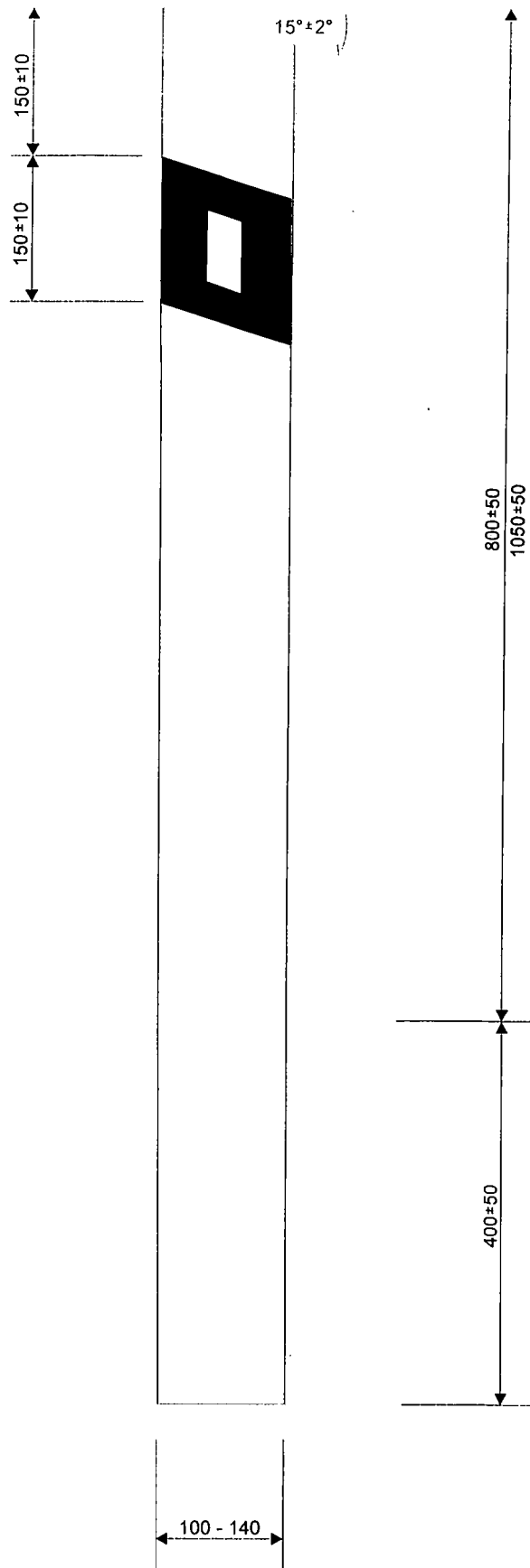
VL 6  
333.01  
04.04



č. Z 8b



6. 6.3	<b>VYBAVENÍ POZEMNÍCH KOMUNIKACÍ DOPRAVNÍ ZAŘÍZENÍ</b>	<b>MD ČR</b> ODBOR POZEMNÍCH KOMUNIKACÍ <b>VZOROVÉ LISTY</b>	<b>VL 6</b> <b>334.01</b> <b>04.04</b>
č. Z 8b	Zastavovací terč (pro jiné osoby)		



č. Z 11a

Pozn.: Bližší podrobnosti viz TP 58.

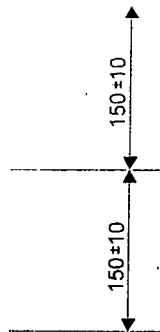

**6. VYBAVENÍ POZEMNÍCH KOMUNIKACÍ**  
**6.3 DOPRAVNÍ ZAŘÍZENÍ**

č. Z 11a Směrový sloupek

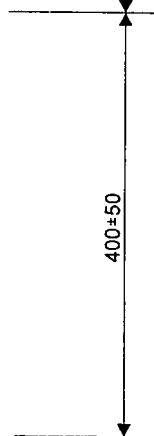
**MD ČR**  
 ODBOR POZEMNÍCH  
 KOMUNIKACÍ  
**VZOROVÉ**  
**LISTY**

**VL 6**  
**335.01**  
**04.04**

15°±2°



800±50  
1050±50



č. Z 11b

100 - 140

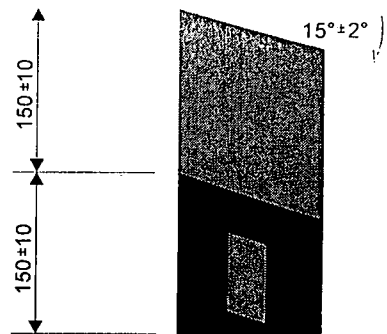
Pozn.: Bližší podrobnosti viz TP 58.

**6. VYBAVENÍ POZEMNÍCH KOMUNIKACÍ**  
**6.3 DOPRAVNÍ ZAŘÍZENÍ**

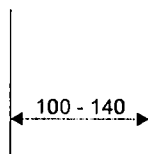

č. Z 11b Směrový sloupek

**MD ČR**  
ODBOR POZEMNÍCH  
KOMUNIKACÍ  
**VZOROVÉ**  
**LISTRY**

**VL 6**  
**335.02**  
**04.04**



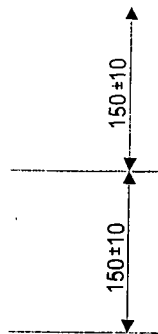

č. Z 11c



Pozn.: Bližší podrobnosti viz TP 58.

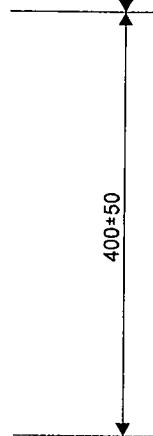
6. 6.3	<b>VYBAVENÍ POZEMNÍCH KOMUNIKACÍ DOPRAVNÍ ZAŘÍZENÍ</b>	<b>MD ČR</b> ODBOR POZEMNÍCH KOMUNIKACÍ <b>VZOROVÉ LISTY</b>	<b>VL 6</b> 336.01 04.04
č. Z 11c	Směrový sloupek		

$15^{\circ} \pm 2^{\circ}$

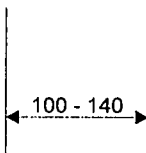


800 ± 50  
1050 ± 50

400 ± 50



č. Z 11d



Pozn.: Bližší podrobnosti viz TP 58.

**6.3** VYBAVENÍ POZEMNÍCH KOMUNIKACÍ  
DOPRAVNÍ ZAŘÍZENÍ

č. Z 11d Směrový sloupek

MD ČR  
ODBOR POZEMNÍCH  
KOMUNIKACÍ  
VZOROVÉ  
LISTY

**VL 6**  
336.02  
04.04

Vzorové listy staveb pozemních komunikací

**VL 6.3                      Dopravní zařízení**

Zpracoval.                      Ing. Tučka      CDV  
   Ing. Striegler   CDV  
   Ing. Seidl      D.I.A.S  
   červen 2004

Objednávky adresujte: Centrum dopravního výzkumu  
   Líšeňská 33A  
   636 00 Brno  
   tel.: 548 423 711  
   fax: 548 423 712

© 2004 Centrum dopravního výzkumu